



ESTADO DO PIAUÍ
PREFEITURA MUNICIPAL DE ÁGUA BRANCA
CNPJ: 06.554.760/0001-27
SECRETARIA MUNICIPAL DE GABINETE

LEI Nº. 612 DE 20 DE DEZEMBRO DE 2019.

DISPÕE SOBRE A REVISÃO DO PLANO PLURIANUAL 2018/2021, INSTITUÍDO PELA LEI Nº. 570 DE 18 DE DEZEMBRO DE 2017.

O PREFEITO MUNICIPAL DE ÁGUA BRANCA, usando de suas atribuições que lhe são conferidos pela Constituição Federal e pela Lei Orgânica deste Município, FAZ SABER que a Câmara Municipal aprovou e ele sanciona a seguinte Lei.

Art. 1º - Esta Lei estabelece a Revisão do Plano Plurianual 2018/2021, instituído pela Lei nº. 570 de 18 de Dezembro de 2017, conforme o Art. 4º dessa Lei.

Parágrafo Único - Integra esta Lei o Anexo Único, que demonstra as alterações procedidas por programa de governo, metas e ações (Planejamento Orçamentário).

Art. 2º - Os programas finalísticos de governo, como instrumentos de organização dos projetos e atividades, no âmbito da execução orçamentária da Administração Pública Municipal, ficam restritos àqueles integrantes do PPA-2018/2021.

Parágrafo Único - Os valores consignados a cada programa no PPA-2018/2021 são referenciais e não constituem limites à programação das despesas expressas nas Leis Orçamentárias e seus créditos adicionais.

Art. 3º - A exclusão ou alteração de programas ou inclusão de novos programas propostos pelo Poder Executivo, nesta Lei, decorrem dos ajustes necessários face a novos cenários e a situações não previstas quando da elaboração do Plano.

Parágrafo Único - Considera-se alteração de programa: a adequação de denominação ou objetivo; a inclusão ou exclusão de ações, produtos e metas; a alteração do título da ação, do produto, da unidade de medida, do tipo, das metas e dos custos.

Art. 4º - Poderá ser efetuada por intermédio da Lei Orçamentária e de seus créditos especiais, modificação de ações nos programas do PPA-2018/2021 nos seguintes casos:

- I. desmembramento de uma ação ou aglutinação de ações com finalidades semelhantes, classificadas como projetos ou atividades e integrantes do mesmo programa;
- II. inclusão de novos projetos e atividades, desde que as despesas deles decorrentes para o exercício e para os dois subsequentes tenham sido previamente definidas em Leis específicas, em consonância com o disposto no art.16, inciso I, da Lei Complementar Federal nº. 101, de 04 de maio de 2000.

Art. 5º - Fica o Poder Executivo autorizado a modificar a unidade gestora, a alterar, incluir ou excluir produtos, respectivas metas das ações do Plano Plurianual, desde que estas modificações contribuam para a realização do objetivo do programa.

Parágrafo Único - De acordo com o disposto no caput deste artigo, fica o Poder Executivo obrigado a adequar as metas das ações dos programas para compatibilizá-las com as alterações de valor ou com outras modificações efetivadas na Lei Orçamentária Anual.

Art. 6º - Esta Lei entrará em vigor na data de sua publicação, com efeito a partir de 01 (primeiro) de janeiro de 2020, revogadas as disposições em contrário.

Água Branca (PI), 20 de dezembro de 2019.

Jonas Moura de Araújo
Prefeito Municipal
CPF: 160.744.403-87

Sancionada, numerada, registrada e publicada a presente Lei no Gabinete do Prefeito Municipal de Água Branca, Estado do Piauí, aos vinte dias do mês de dezembro do ano de dois mil e dezanove e, encaminhada à imprensa para publicação oficial.



PREFEITURA DE ÁGUA BRANCA
AV. JOÃO FERREIRA
06554760/0001-27

Tabela XII - Programas, Metas e Ações (Planejamento Orçamentário)

Página 1 de 106

INICIAL
X ALTERAÇÃO
INCLUSÃO
EXCLUSÃO

PROGRAMA GOVERNAMENTAL:									
Tipo	Cód.	Descrição	Classificação:						
1	0001	DESENVOLVIMENTO E MODERNIZAÇÃO LEGISLATIVA	<input type="checkbox"/> Finalístico <input checked="" type="checkbox"/> Apoio Administrativo <input type="checkbox"/> Operações Especiais						
Público Alvo: ORGÃO MANTIDO									
Objetivo: PROMOVER A DEMOCRACIA, A IGUALDADE DE DIREITOS E EXERCER FUNÇÕES LEGISLATIVAS BUROCRÁTICAS.									
Justificativa: MELHORAR E FISCALIZAR AS AÇÕES DO PODER EXECUTIVO MUNICIPAL									
META(S) de Resultado(s)									
Indicador(es) do(s) Programa(s)		Unidade de Medida do(s) Indicador(es)		Índice Recente	Índice Futuro	Previsão da Evolução do(s) Indicador(es) por Exercício			
%		%		80	100	2018	2019	2020	2021
		PORCENTAGEM				85	90	95	100
Custo Total Estimado para o PROGRAMA							6.465.187,52		
Legende: Tipo: 0-Encargos Especiais 1-Caráter Continuado (Plurianual) 2-Não Continuado (Anual / Temporário)									

Classificação Institucional:											
Entidade	1	CÂMARA MUNICIPAL									
Poder	01	PODER LEGISLATIVO									
Órgão	01.01	CÂMARA MUNICIPAL									
Unidade	01.01.00	CÂMARA MUNICIPAL									
AÇÃO(ÕES) de Governo:			Classificação Funcional		Unidade de Medida dos Produtos		METAS FISICAS por Exercício				Meta PPA
Cód.	Descrição	Função	SubFunção	2018	2019	2020	2021				
1	1001 AMPLIAÇÃO E RECUPERAÇÃO DO PRÉDIO DA CÂMARA	01	031	UN	UNIDADE	1	1	1	1	0	

(Continua na próxima página)



PREFEITURA DE ÁGUA BRANCA
AV. JOÃO FERREIRA
06554760/0001-27

Página 2 de 106

INICIAL
X ALTERAÇÃO
INCLUSÃO
EXCLUSÃO

Tabela XII - Programas, Metas e Ações (Planejamento Orcamentário)

1	1002	AQUISIÇÃO DE EQUIPAMENTO E MAT. PERMANENTE	01	031	%	PORCENTAGEM	100	100	100	100	0
1	1041	AQUISIÇÃO DE VEICULO	01	031	%	PORCENTAGEM	1	1	1	1	0
2	2001	MANUTENÇÃO DA CÂMARA MUNICIPAL	01	031	%	PORCENTAGEM	100	100	100	100	0
2	2002	ASSIN. DE REV. JORN. E PUL DE EDIT. NOTAS	01	031	%	PORCENTAGEM	25	25	25	25	0
2	2003	CONTRIBUIÇÕES A ENTIDADES	01	031	%	PORCENTAGEM	100	100	100	100	0
2	2048	ENCARGOS COM ASSESSORIA JURÍDICA	01	031	%	PORCENTAGEM	100	100	100	100	0

Código da(s) Ação(ões)	F.R. Gru	F.R. Cód	Categoria Econômica	METAS FINANCEIRAS por Exercício (em R\$)				Custo Total Estimado para a(s) AÇÃO(ÕES)
				2018	2019	2020	2021	
1001	001	00	4	11.000,00	11.550,00	12.127,50	12.734,00	47.411,50
1002	001	00	4	59.900,00	62.895,00	66.039,75	69.341,74	268.176,49
1041	001	00	4	27.500,00	28.875,00	30.318,78	31.835,00	118.528,78
2001	001	00	4	4.400,00	4.620,00	4.851,00	5.094,00	18.965,00
2001	001	00	3	1.370.250,00	1.438.762,50	1.510.700,64	1.586.233,76	5.905.946,90
2002	001	00	3	3.850,00	4.042,50	4.244,83	4.457,00	16.594,13
2003	001	00	3	6.800,00	6.930,00	7.276,50	7.641,00	28.447,50
2048	001	00	3	16.500,00	17.325,00	18.101,25	19.101,00	71.117,25
Custo por Exercício da(s) Ação(ões) vinculada(s) ao PROGRAMA				1.600.000,00	1.575.000,00	1.653.750,02	1.736.437,50	R\$ 6.465.187,52

Legenda: Tipo:	Fonte de Recurso:	Categoria Econômica:
1-Projeto	01-Tesouro(Receitas Próprias)	3-Despesas Correntes(custeio)
2-Atividade	02-Transferências e Convênios Estaduais-Vinculados	4-Despesas de Capital(Investimento)
3-Operação Especial	05-Transferências e Convênios Federais-Vinculados	9-Reserva de Contingência
4-Reserva de Contingência		

JUSTIFICATIVA(S) DA(S) MODIFICAÇÃO(ÕES)		
Lei Nº	Data da Lei	Descrição
589	28/11/2018	ALTERAÇÕES DAS METAS DO PPA PARA ADEQUAÇÃO DO ORÇAMENTO ANO/2019
0	28/11/2018	



PREFEITURA DE ÁGUA BRANCA
AV. JOÃO FERREIRA
06554760/0001-27

Página 3 de 106

INICIAL
X ALTERAÇÃO
INCLUSÃO
EXCLUSÃO

Tabela XII - Programas, Metas e Ações (Planejamento Orcamentário)

PROGRAMA GOVERNAMENTAL:										
Tipo	Cód.	Descrição					Classificação:			
1	0002	PLANEJAMENTO GOVERNAMENTAL					Finalístico	X Apoio Administrativo	Operações Especiais	
Público Alvo: GESTÃO MUNICIPAL										
Objetivo: PLANEJAR AS AÇÕES DE GOVERNO A SEREM DESENVOLVIDAS NO MUNICÍPIO.										
Justificativa: GESTÃO DE QUALIDADE VOLTADA PARA POPULAÇÃO										
META(S) de Resultado(s)						Previsão da Evolução do(s) Indicador(es) por Exercício				
Indicador(es) do(s) Programa(s)			Unidade de Medida do(s) Indicador(es)		Índice Recente	Índice Futuro	2018	2019	2020	2021
%			%		70	95	80	85	90	95
Custo Total Estimado para o PROGRAMA						3.055.702,45				
Legenda: Tipo: 0-Encargos Especiais 1-Caráter Continuado (Plurianual) 2-Não Continuado (Anual / Temporário)										

Classificação Institucional:										
Entidade	2	PREFEITURA MUNICIPAL DE ÁGUA BRANCA								
Poder	02	PODER EXECUTIVO								
Órgão	02.01	GABINETE DO PREFEITO								
Unidade	02.01.00	GABINETE DO PREFEITO								
AÇÃO(ÕES) de Governo:			Classificação Funcional		Unidade de Medida dos Produtos	METAS FISICAS por Exercício				Meta PPA
Cód.	Descrição		Função	SubFunção		2018	2019	2020	2021	
2	2004	MANUTENÇÃO DO GABINETE DO PREFEITO	04	122	% PORCENTAGEM	100	100	100	100	0



PREFEITURA DE ÁGUA BRANCA
AV. JOÃO FERREIRA
06554760/0001-27

INICIAL
X ALTERAÇÃO
INCLUSÃO
EXCLUSÃO

Tabela XII - Programas, Metas e Ações (Planejamento Orcamentário)

Código da(s) Ação(ões)	F.R. Gru	F.R. Cód	Categoria Econômica	METAS FINANCEIRAS por Exercício (em R\$)				Custo Total Estimado para a(s) AÇÃO(ÕES)
				2018	2019	2020	2021	
2004	001	00	3	420.079,00	464.711,54	637.320,80	486.294,00	2.088.405,34
2004	510	05	3	0,00	46.302,90	43.388,18	0,00	89.691,06
2004	520	06	3	0,00	47.318,15	45.492,92	0,00	92.781,07
2004	940	05	3	89.163,00	0,00	0,00	103.217,00	182.386,00
2050	001	00	3	54.688,00	67.422,40	70.325,42	63.308,00	245.743,82
2050	510	05	3	0,00	4.285,05	4.456,45	0,00	8.741,50
2050	520	06	3	0,00	9.127,65	9.492,75	0,00	18.620,40
2050	940	05	3	12.774,00	0,00	0,00	14.788,00	27.562,00
Custo por Exercício da(s) Ação(ões) vinculada(s) ao PROGRAMA				576.704,00	629.167,69	810.446,50	667.607,00	R\$ 2.683.925,19

Legenda: Tipo: 1-Projeto, 2-Atividade, 3-Operação Especial, 4-Reserva de Contingência
Fonte de Recurso: 01-Tesouro(Receitas Próprias), 02-Transferências e Convênios Estaduais-Vinculados, 05-Transferências e Convênios Federais-Vinculados
Categoria Econômica: 3-Despesas Correntes(custeio), 4-Despesas de Capital(Investimento), 9-Reserva de Contingência

Classificação Institucional:

Entidade	2	PREFEITURA MUNICIPAL DE ÁGUA BRANCA
Poder	02	PODER EXECUTIVO
Órgão	02.02	SECRETARIA MUNICIPAL DE ADMINISTRAÇÃO GERAL
Unidade	02.02.00	SECRETARIA MUNICIPAL DE ADMINISTRAÇÃO GERAL

AÇÃO(ÕES) de Governo:

Tipo	Cód.	Descrição	Classificação Funcional		Unidade de Medida dos Produtos		METAS FISICAS por Exercício				Meta PPA
			Função	SubFunção	LDO	LEI DE DIRETRIZES ORÇAMENTARIAS	2018	2019	2020	2021	
2	2012	REALIZAÇÃO DE CONCURSO PÚBLICO E/OU SELEÇÃO PÚBLICA	04	122	LDO	LEI DE DIRETRIZES ORÇAMENTARIAS	1	1	1	1	0

Legenda: Tipo: 1-Projeto, 2-Atividade, 3-Operação Especial, 4-Reserva de Contingência
Fonte de Recurso: 01-Tesouro(Receitas Próprias), 02-Transferências e Convênios Estaduais-Vinculados, 05-Transferências e Convênios Federais-Vinculados
Categoria Econômica: 3-Despesas Correntes(custeio), 4-Despesas de Capital(Investimento), 9-Reserva de Contingência

PREFEITURA DE ÁGUA BRANCA
AV. JOÃO FERREIRA
06554760/0001-27

Página 5 de 106

2012	001	00	3	1.192,00	1.251,60	1.301,86	1.381,00	5.126,26
2012	510	05	3	0,00	12.522,30	13.023,20	0,00	25.545,50
2012	520	05	3	0,00	12.522,30	13.023,20	0,00	25.545,50
2012	940	05	3	23.952,00	0,00	0,00	27.612,00	51.464,00
Custo por Exercício da(s) Ação(ões) vinculada(s) ao PROGRAMA				25.044,00	26.296,20	27.348,06	28.993,00	R\$ 107.681,26

Legenda: Tipo: 1-Projeto, 2-Atividade, 3-Operação Especial, 4-Reserva de Contingência
Fonte de Recurso: 01-Tesouro(Receitas Próprias), 02-Transferências e Convênios Estaduais-Vinculados, 05-Transferências e Convênios Federais-Vinculados
Categoria Econômica: 3-Despesas Correntes(custeio), 4-Despesas de Capital(Investimento), 9-Reserva de Contingência

Classificação Institucional:

Entidade	2	PREFEITURA MUNICIPAL DE ÁGUA BRANCA
Poder	02	PODER EXECUTIVO
Órgão	02.06	SECRETARIA MUNICIPAL DE OBRAS PUBLICAS E SERVIÇOS URBANOS
Unidade	02.06.00	SECRETARIA MUNICIPAL DE OBRAS PUBLICAS E SERVIÇOS URBANOS

AÇÃO(ÕES) de Governo:

Tipo	Cód.	Descrição	Classificação Funcional		Unidade de Medida dos Produtos		METAS FISICAS por Exercício				Meta PPA
			Função	SubFunção	%	PORCENTAGEM	2018	2019	2020	2021	
1	1030	AQUISIÇÃO DE VEÍCULOS E/OU ROLO COMPRESSOR	15	452	%	PORCENTAGEM	25	25	25	25	0
1	1037	REFORMA E AMPLIAÇÃO DE ATERRIS SANITÁRIOS	17	512	%	PORCENTAGEM	100	100	100	100	0

Legenda: Tipo: 1-Projeto
Fonte de Recurso: 01-Tesouro(Receitas Próprias)
Categoria Econômica: 3-Despesas Correntes(custeio)

Código da(s) Ação(ões)	F.R. Gru	F.R. Cód	Categoria Econômica	METAS FINANCEIRAS por Exercício (em R\$)				Custo Total Estimado para a(s) AÇÃO(ÕES)
				2018	2019	2020	2021	
1030	001	00	4	596,00	26.000,00	27.040,00	690,00	54.326,00
1030	510	05	4	0,00	7.500,00	7.800,00	0,00	15.300,00
1030	520	05	4	0,00	18.500,00	17.160,00	0,00	33.660,00
1030	940	05	4	36.968,00	0,00	0,00	42.795,00	79.763,00
1037	001	00	4	596,00	0,00	0,00	690,00	1.286,00
1037	940	05	4	36.967,00	0,00	0,00	42.794,00	78.761,00
Custo por Exercício da(s) Ação(ões) vinculada(s) ao PROGRAMA				75.127,00	50.000,00	52.000,00	88.969,00	R\$ 264.096,00

ÁGUA BRANCA - PI

PPA 2018 A 2021



PREFEITURA DE ÁGUA BRANCA
AV. JOÃO FERREIRA
06554760/0001-27

Página 6 de 106

INICIAL
<input checked="" type="checkbox"/> ALTERAÇÃO
INCLUSÃO
EXCLUSÃO

Tabela XII - Programas, Metas e Ações (Planejamento Orcamentário)

2-Atividade	02-Transferências e Convênios Estaduais-Vinculados	4-Despesas de Capital(Investimento)
3-Operação Especial	05-Transferências e Convênios Federais-Vinculados	9-Reserva de Contingência
4-Reserva de Contingência		

JUSTIFICATIVA(S) DA(S) MODIFICAÇÃO(ÕES)

Lei Nº	Data da Lei	Descrição
589	28/11/2018	ALTERAÇÕES DAS METAS DO PPA PARA ADEQUAÇÃO DO ORÇAMENTO ANO/2019
0	28/11/2018	
589	28/11/2018	Suplementação - Decreto No. 7 de 01/02/2019



PREFEITURA DE ÁGUA BRANCA
AV. JOÃO FERREIRA
06554760/0001-27

Página 7 de 106

INICIAL
<input checked="" type="checkbox"/> ALTERAÇÃO
INCLUSÃO
EXCLUSÃO

Tabela XII - Programas, Metas e Ações (Planejamento Orcamentário)

PROGRAMA GOVERNAMENTAL:

Tipo	Cód.	Descrição	Classificação:
1	0003	MODERNIZAÇÃO DA GESTÃO PÚBLICA	Finalístico
			<input checked="" type="checkbox"/> Apoio Administrativo
			Operações Especiais

Público Alvo: GESTÃO PÚBLICA MUNICIPAL

Objetivo: MELHORAR A QUALIDADE E REDUZIR OS CUSTOS DA PRESTAÇÃO DE SERVIÇOS DA ADMINISTRAÇÃO EM GERAL.

Justificativa: OFERECER UMA GESTÃO EFICAZ COM MENOR CUSTO BENEFICIO

META(S) de Resultado(s)

Indicador(es) do(s) Programa(s)	Unidade de Medida do(s) Indicador(es)	Índice Recente	Índice Futuro	Previsão da Evolução do(s) Indicador(es) por Exercício			
				2018	2019	2020	2021
%	% PORCENTAGEM	80	100	85	90	95	100

Custo Total Estimado para o PROGRAMA 440.762,78

Legenda: Tipo: 0-Encargos Especiais 1-Caráter Continuoado (Plurianual) 2-Não Continuoado (Anual / Temporário)

Classificação Institucional:

Entidade	2	PREFEITURA MUNICIPAL DE ÁGUA BRANCA
Poder	02	PODER EXECUTIVO
Órgão	02.01	GABINETE DO PREFEITO
Unidade	02.01.00	GABINETE DO PREFEITO

AÇÃO(ÕES) de Governo:

Cód.	Descrição	Classificação Funcional		Unidade de Medida dos Produtos	METAS FISICAS por Exercício				Meta PPA
		Função	SubFunção		2018	2019	2020	2021	
1	1044 AQUISIÇÃO DE VEICULOS	04	122	UN UNIDADE	1	1	1	1	0



PREFEITURA DE ÁGUA BRANCA
AV. JOÃO FERREIRA
06554760/0001-27

Tabela XII - Programas, Metas e Ações (Planejamento Orcamentário)

INICIAL
<input checked="" type="checkbox"/> ALTERAÇÃO
INCLUSÃO
EXCLUSÃO

1	1053	AQUISIÇÃO DE MATERIAL PERMANENTE		04	122	%	PORCENTAGEM				100	100	100	100	0
		Código da(s) Ação(ões)	F.R. Gru				F.R. Cód	Categoria Econômica	METAS FINANCEIRAS por Exercício (em R\$)						
								2018	2019	2020	2021				
1044	001	00	4	100.000,00	89.439,16	90.000,00	116.763,00					395.202,16			
1044	510	05	4	0,00	5.250,00	5.480,00	0,00					10.710,00			
1044	940	05	4	5.000,00	0,00	0,00	5.789,00					10.789,00			
1053	001	00	4	596,00	625,80	650,83	690,00					2.562,63			
1053	520	05	4	0,00	5.250,00	5.480,00	0,00					10.710,00			
1053	940	05	4	5.000,00	0,00	0,00	5.789,00					10.789,00			
Custo por Exercício da(s) Ação(ões) vinculada(s) ao PROGRAMA				110.596,00	100.564,95	101.670,83	126.031,00					R\$ 440.762,78			

Legenda: Tipo:
 1-Projeto
 2-Atividade
 3-Operação Especial
 4-Reserva de Contingência

Fonte de Recurso:
 01-Tesouro(Receitas Próprias)
 02-Transferências e Convênios Estaduais-Vinculados
 05-Transferências e Convênios Federais-Vinculados

Categoria Econômica:
 3-Despesas Correntes(custeio)
 4-Despesas de Capital(Investimento)
 9-Reserva de Contingência

JUSTIFICATIVA(S) DA(S) MODIFICAÇÃO(ÕES)

Lei Nº	Data da Lei	Descrição
589	28/11/2018	ALTERAÇÕES DAS METAS DO PPA PARA ADEQUAÇÃO DO ORÇAMENTO ANO/2019
0	28/11/2018	



PREFEITURA DE ÁGUA BRANCA
AV. JOÃO FERREIRA
06554760/0001-27

Tabela XII - Programas, Metas e Ações (Planejamento Orcamentário)

INICIAL
<input checked="" type="checkbox"/> ALTERAÇÃO
INCLUSÃO
EXCLUSÃO

PROGRAMA GOVERNAMENTAL:

Tipo	Cód.	Descrição	Classificação:					
1	0004	GESTÃO ADMINISTRATIVA	Finalístico <input checked="" type="checkbox"/> Apoio Administrativo Operações Especiais					
Público Alvo: GESTÃO OPERACIONAL								
Objetivo: PROMOVER A ADMINISTRAÇÃO MUNICIPAL DE MEIOS ADMINISTRATIVOS EFICAZES E EFICIENTES PARA REALIZAÇÃO DE SUAS ATIVIDADES.								
Justificativa: OFERECER SERVIÇOS DE QUALIDADE E EFICIENTES DANDO SUPORTE AS SECRETARIAS								
META(S) de Resultado(s)								
Indicador(es) do(s) Programa(s)		Unidade de Medida do(s) Indicador(es)	Índice Recente	Índice Futuro	Previsão da Evolução do(s) Indicador(es) por Exercício			
%		% PORCENTAGEM	70	95	2018	2019	2020	2021
					80	85	90	95
Custo Total Estimado para o PROGRAMA					19.225.864,84			
Legenda: Tipo: 0-Encargos Especiais 1-Caráter Continuado (Plurianual) 2-Não Continuado (Anual / Temporário)								

Classificação Institucional:

Entidade	2	PREFEITURA MUNICIPAL DE ÁGUA BRANCA									
Poder	02	PODER EXECUTIVO									
Órgão	02.01	GABINETE DO PREFEITO									
Unidade	02.01.00	GABINETE DO PREFEITO									
AÇÃO(ÕES) de Governo:			Classificação Funcional		Unidade de Medida dos Produtos		METAS FISICAS por Exercício				Meta PPA
1	Cód.	Descrição	Função	SubFunção			2018	2019	2020	2021	
2	2049	ENCARGO COM ASSESSORIA JURÍDICA E TÉCNICA ADMINISTRAT	04	125	%	PORCENTAGEM	100	100	100	100	0



PREFEITURA DE ÁGUA BRANCA
AV. JOÃO FERREIRA
06554760/0001-27

Página 10 de 106

INICIAL
X ALTERAÇÃO
INCLUSÃO
EXCLUSÃO

Tabela XII - Programas, Metas e Ações (Planejamento Orcamentário)

2	2219	COORDENADORIA MUNICIPAL DA JUVENTUDE		04	122	%	PORCENTAGEM	100	100	100	100	0
Código da(s) Ação(ões)	F.R. Gru	F.R. Cód	Categoria Econômica	METAS FINANCEIRAS por Exercício (em R\$)				Custo Total Estimado para a(s) AÇÃO(ÕES)				
				2018	2019	2020	2021					
2049	001	00	3	154.413,00	162.133,65	168.618,99	178.753,00	663.918,64				
2049	510	05	3	0,00	17.772,30	26.296,46	0,00	44.068,76				
2049	520	05	3	0,00	17.772,30	26.296,46	0,00	44.068,76				
2049	940	05	3	48.162,00	0,00	0,00	55.754,00	103.916,00				
2219	001	00	3	70.000,00	61.500,00	76.440,00	81.034,00	288.974,00				
Custo por Exercício da(s) Ação(ões) vinculada(s) ao PROGRAMA				272.575,00	259.178,25	297.651,91	316.541,00	R\$ 1.144.946,16				

Legenda: Tipo: 1-Projeto, 2-Atividade, 3-Operação Especial, 4-Reserva de Contingência
 Fonte de Recurso: 01-Tesouro(Receitas Próprias), 02-Transferências e Convênios Estaduais-Vinculados, 05-Transferências e Convênios Federais-Vinculados
 Categoria Econômica: 3-Despesa Corrente(custeio), 4-Despesa de Capital(Investimento), 9-Reserva de Contingência

Classificação Institucional:

Entidade	2	PREFEITURA MUNICIPAL DE ÁGUA BRANCA
Poder	02	PODER EXECUTIVO
Órgão	02.02	SECRETARIA MUNICIPAL DE ADMINISTRAÇÃO GERAL
Unidade	02.02.00	SECRETARIA MUNICIPAL DE ADMINISTRAÇÃO GERAL

AÇÃO(ÕES) de Governo:			Classificação Funcional		Unidade de Medida dos Produtos	METAS FISICAS por Exercício				Meta PPA	
Tipo	Cód.	Descrição	Função	SubFunção		2018	2019	2020	2021		
1	1048	AQUISIÇÃO DE EQUIP. E MAT. PERMANENTE	04	122	%	PORCENTAGEM	100	100	100	100	0
1	1049	AQUISIÇÃO DE VEÍCULO PARA ADMINISTRAÇÃO	04	122	UN	UNIDADE	1	1	1	1	0
1	1050	AQUISIÇÃO DE IMÓVEIS	04	122	%	PORCENTAGEM	100	100	100	100	0
2	2005	INDENIZAÇÃO ADM.E SENTENÇAS JURÍDICAS	04	122	%	PORCENTAGEM	100	100	100	100	0
3	2008	DESPESAS COM O PASEP	26	846	%	PORCENTAGEM	1	1	1	1	0



PREFEITURA DE ÁGUA BRANCA
AV. JOÃO FERREIRA
06554760/0001-27

Página 11 de 106

INICIAL
X ALTERAÇÃO
INCLUSÃO
EXCLUSÃO

Tabela XII - Programas, Metas e Ações (Planejamento Orcamentário)

2	2009	MANUTENÇÃO DA SECRETARIA DE ADMINISTRAÇÃO GERAL		04	122	%	PORCENTAGEM	100	100	100	100	0
2	2014	DESPESAS COM OBRIGAÇÕES PATRONAIS		26	846	%	PORCENTAGEM	22	22	22	22	0
2	2051	ADMINISTRAÇÃO DA JUNTA DO SERVIÇO MILITAR		04	122	%	PORCENTAGEM	100	100	100	100	0
2	2059	INATIVOS E PENCIONISTAS		04	123	%	PORCENTAGEM	0	0	0	0	0

Código da(s) Ação(ões)	F.R. Gru	F.R. Cód	Categoria Econômica	METAS FINANCEIRAS por Exercício (em R\$)				Custo Total Estimado para a(s) AÇÃO(ÕES)
				2018	2019	2020	2021	
1048	510	05	4	0,00	5.250,00	5.460,00	0,00	10.710,00
1048	520	05	4	0,00	5.250,00	5.460,00	0,00	10.710,00
1048	920	05	4	0,00	0,00	80.000,00	0,00	80.000,00
1048	930	05	4	25.042,00	26.294,10	80.000,00	28.989,00	160.325,10
1048	940	05	4	10.000,00	0,00	0,00	11.576,00	21.576,00
1048	001	00	4	596,00	8.395,80	650,83	690,00	10.332,63
1049	520	05	4	0,00	5.250,00	5.460,00	0,00	10.710,00
1049	940	05	4	10.000,00	0,00	0,00	11.576,00	21.576,00
1049	510	05	4	0,00	5.250,00	5.460,00	0,00	10.710,00
1049	001	00	4	119,00	124,95	129,95	138,00	511,90
1050	001	00	4	119,00	124,95	129,95	138,00	511,90
1050	510	05	4	0,00	23.590,35	24.533,96	0,00	48.124,31
1050	520	05	4	0,00	10.000,00	10.400,00	0,00	20.400,00
1050	940	05	4	37.445,00	0,00	0,00	43.347,00	80.792,00
2005	520	05	3	0,00	6.261,15	13.023,20	0,00	19.284,35
2005	940	05	3	23.852,00	0,00	0,00	27.612,00	51.464,00
2005	510	05	3	0,00	12.522,30	13.023,20	0,00	26.545,50
2005	001	00	3	151.448,00	159.020,40	170.381,21	175.320,00	656.169,61
2008	001	00	3	441.348,00	483.415,40	481.952,01	510.915,00	1.897.630,41
2008	510	05	3	0,00	0,00	6.511,80	0,00	6.511,80
2008	520	05	3	0,00	0,00	6.511,80	0,00	6.511,80
2008	940	05	3	11.926,00	0,00	0,00	13.805,00	25.731,00
2008	950	00	3	0,00	80,00	0,00	0,00	80,00
2009	940	05	3	169.210,00	0,00	0,00	230.612,00	429.822,00
2009	520	05	3	0,00	60.517,75	62.938,47	0,00	123.456,22
2009	001	00	3	456.796,00	1.203.348,05	1.295.449,62	528.799,00	3.484.392,67
2009	510	05	3	0,00	114.237,65	111.498,67	0,00	225.736,32



PREFEITURA DE ÁGUA BRANCA
AV. JOÃO FERREIRA
06554760/0001-27

Tabela XII - Programas, Metas e Ações (Planejamento Orcamentário)

INICIAL
X ALTERAÇÃO
INCLUSÃO
EXCLUSÃO

2014	520	05	3	0,00	26.261,15	33.551,60	0,00	59.812,75
2014	940	05	3	115.778,00	0,00	0,00	134.025,00	249.801,00
2014	510	05	3	0,00	42.523,05	83.213,70	0,00	106.736,75
2014	001	00	3	207.200,00	217.560,00	226.262,40	239.860,00	890.882,40
2051	001	00	3	82.503,00	86.828,15	90.093,29	96.507,00	364.731,44
2051	510	05	3	0,00	31.546,20	32.808,08	0,00	64.354,28
2051	520	05	3	0,00	27.451,20	28.540,28	0,00	56.000,48
2051	940	05	3	56.188,00	0,00	0,00	65.044,00	121.232,00
2059	001	00	3	25.042,00	26.294,10	10.000,00	28.989,00	90.325,10
Custo por Exercício da(s) Ação(ões) vinculada(s) ao PROGRAMA				1.854.610,00	2.567.196,70	2.863.452,58	2.146.942,00	R\$ 9.432.201,28

Legenda: Tipo:	Fonte de Recurso:	Categoria Econômica:
1-Projeto	01-Tesouro(Receitas Próprias)	3-Despesas Correntes(custeio)
2-Atividade	02-Transferências e Convênios Estaduais-Vinculados	4-Despesas de Capital(Investimento)
3-Operação Especial	05-Transferências e Convênios Federais-Vinculados	9-Reserva de Contingência
4-Reserva de Contingência		

Classificação Institucional:												
Entidade	2	PREFEITURA MUNICIPAL DE ÁGUA BRANCA										
Poder	02	PODER EXECUTIVO										
Órgão	02.06	SECRETARIA MUNICIPAL DE OBRAS PUBLICAS E SERVIÇOS URBANOS										
Unidade	02.06.00	SECRETARIA MUNICIPAL DE OBRAS PUBLICAS E SERVIÇOS URBANOS										
AÇÃO(ÕES) de Governo:				Classificação Funcional		Unidade de Medida dos Produtos		METAS FISICAS por Exercício				Meta PPA
Tipo	Cód.	Descrição	Função	SubFunção			2018	2019	2020	2021		
1	1013	CONSTRUÇÃO E RESTAURAÇÃO DE CEMITÉRIOS	15	452	UN	UNIDADE	1	1	1	1	0	
1	1014	CONSTRUÇÃO E INSTALAÇÃO DE LAVANDERIAS PÚBLICAS	17	512	UN	UNIDADE	1	1	1	1	0	
1	1019	IMPLANTAÇÃO DE FOSSAS SÉPTICAS	17	512	UN	UNIDADE	7	8	9	10	0	
2	2028	MANUTTENÇÃO DA SEC.DE OBRAS PUBLICAS E SERVIÇOS URBANOS	15	452	%	PORCENTAGEM	100	100	100	100	0	
2	2079	MANUTENÇÃO DOS SERVIÇOS DECORREIÇÃO	15	452	%	PORCENTAGEM	100	100	100	100	0	
2	2080	MANUTENÇÃO DOS CEMITÉRIOS PÚBLICOS	15	452	%	PORCENTAGEM	100	100	100	100	0	



PREFEITURA DE ÁGUA BRANCA
AV. JOÃO FERREIRA
06554760/0001-27

Tabela XII - Programas, Metas e Ações (Planejamento Orcamentário)

INICIAL
X ALTERAÇÃO
INCLUSÃO
EXCLUSÃO

Código da(s) Ação(ões)	F.R. Gru	F.R. Cód	Categoria Econômica	METAS FINANCEIRAS por Exercício (em R\$)				Custo Total Estimado para a(s) AÇÃO(ÕES)
				2018	2019	2020	2021	
1013	001	00	4	596,00	626,80	650,83	690,00	2.562,63
1013	510	05	4	0,00	7.763,70	8.074,25	0,00	16.837,95
1013	520	05	4	0,00	16.500,00	17.160,00	0,00	33.660,00
1013	940	05	4	38.968,00	0,00	0,00	42.795,00	79.763,00
1014	940	05	4	38.967,00	0,00	0,00	42.794,00	79.761,00
1014	520	05	4	0,00	11.644,50	12.110,28	0,00	23.754,78
1014	510	05	4	0,00	27.170,85	28.257,98	0,00	56.428,83
1014	001	00	4	596,00	626,80	650,83	690,00	2.562,63
1019	001	00	4	596,00	626,80	650,83	690,00	2.562,63
1019	510	05	4	0,00	11.644,50	12.110,28	0,00	23.754,78
1019	520	05	4	0,00	20.000,00	20.800,00	0,00	40.800,00
1019	940	05	4	38.967,00	0,00	0,00	42.794,00	79.761,00
028	610	06	3	0,00	10.500,00	10.920,00	0,00	21.420,00
2028	520	05	4	0,00	2.479,05	11.349,14	0,00	13.828,19
2028	940	05	4	11.806,00	0,00	0,00	13.667,00	25.473,00
2028	001	00	4	119,00	18.824,95	129,95	138,00	19.011,90
2028	510	05	4	0,00	9.917,25	10.313,94	0,00	20.231,19
2028	001	00	3	1.718.348,00	1.911.455,64	2.108.224,51	1.986.885,00	7.720.911,15
2079	001	00	3	1.013,00	1.063,65	1.106,20	1.173,00	4.356,85
2079	510	05	3	0,00	9.141,30	9.506,98	0,00	18.648,28
2079	520	05	3	0,00	12.146,40	12.632,26	0,00	24.778,66
2079	940	05	3	20.274,00	0,00	0,00	23.470,00	43.744,00
2080	001	00	3	3.279,00	3.442,95	3.590,67	3.796,00	14.098,62
2080	510	05	3	0,00	35.080,55	36.482,98	0,00	71.523,53
2080	520	05	3	0,00	33.807,90	35.180,22	0,00	68.988,12
2080	940	05	3	65.589,00	0,00	0,00	75.927,00	141.516,00
Custo por Exercício da(s) Ação(ões) vinculada(s) ao PROGRAMA				1.931.116,00	2.144.240,69	2.337.851,81	2.235.609,00	R\$ 8.648.717,40

Legenda: Tipo:	Fonte de Recurso:	Categoria Econômica:
1-Projeto	01-Tesouro(Receitas Próprias)	3-Despesas Correntes(custeio)
2-Atividade	02-Transferências e Convênios Estaduais-Vinculados	4-Despesas de Capital(Investimento)
3-Operação Especial	05-Transferências e Convênios Federais-Vinculados	9-Reserva de Contingência
4-Reserva de Contingência		

JUSTIFICATIVA(S) DA(S) MODIFICAÇÃO(ÕES)		
Lei Nº	Data da Lei	Descrição



PREFEITURA DE ÁGUA BRANCA
AV. JOÃO FERREIRA
06554760/0001-27

Página 14 de 106

INICIAL
X ALTERAÇÃO
INCLUSÃO
EXCLUSÃO

Tabela XII - Programas, Metas e Ações (Planejamento Orcamentário)

589	28/11/2018	ALTERAÇÕES DAS METAS DO PPA PARA ADEQUAÇÃO DO ORÇAMENTO ANO/2019
0	28/11/2018	
589	28/11/2018	Suplementação - Decreto No. 1 de 02/01/2019
589	28/11/2018	Suplementação - Decreto No. 7 de 01/02/2019



PREFEITURA DE ÁGUA BRANCA
AV. JOÃO FERREIRA
06554760/0001-27

Página 15 de 106

INICIAL
X ALTERAÇÃO
INCLUSÃO
EXCLUSÃO

Tabela XII - Programas, Metas e Ações (Planejamento Orcamentário)

PROGRAMA GOVERNAMENTAL:									
Tipo	Cód.	Descrição	Classificação:						
1	0005	QUALIFICAÇÃO DA ATENÇÃO À SAÚDE	X	Finalístico					
				Apoio Administrativo					
				Operações Especiais					
Público Alvo: POPULAÇÃO EM GERAL									
Objetivo: AMPLIAR E QUALIFICAR O ACESSO AS AÇÕES DE SAÚDE, COM PREVENÇÃO, RECUPERAÇÃO E REABILITAÇÃO.									
Justificativa: FORTALECER A ÁREA DA ATENÇÃO BÁSICA REDUZINDO OS ÍNDICES NA MÉDIA E ALTA COMPLEXIDADE									
META(S) de Resultado(s)						Previsão da Evolução do(s) indicador(es) por Exercício			
Indicador(es) do(s) Programa(s)		Unidade de Medida do(s) indicador(es)		Índice Recente	Índice Futuro	2018	2019	2020	2021
%		% PORCENTAGEM		70	100	80	85	90	100
Custo Total Estimado para o PROGRAMA						57.140.741,70			
Legenda: Tipo: 0-Encargos Especiais 1-Caráter Continuada (Plurianual) 2-Não Continuada (Anual / Temporário)									

Classificação Institucional:												
Entidade	2	PREFEITURA MUNICIPAL DE ÁGUA BRANCA										
Poder	02	PODER EXECUTIVO										
Órgão	02.05	SECRETARIA MUNICIPAL DE SAÚDE										
Unidade	02.05.00	SECRETARIA MUNICIPAL DE SAÚDE										
AÇÃO(ÕES) de Governo:				Classificação Funcional		Unidade de Medida dos Produtos		METAS FÍSICAS por Exercício				Meta PPA
Cód.	Descrição	Função	SubFunção			2018	2019	2020	2021			
2	2118 MANUTENÇÃO DA SECRETARIA MUNICIPAL DE SAÚDE	10	301	%	PORCENTAGEM	100	100	100	100	0		



PREFEITURA DE ÁGUA BRANCA
AV. JOÃO FERREIRA
06554760/0001-27

Tabela XII - Programas, Metas e Ações (Planejamento Orcamentário)

INICIAL
X ALTERAÇÃO
INCLUSÃO
EXCLUSÃO

Código da(s) Ação(ões)	F.R. Gru	F.R. Cód	Categoria Econômica	METAS FINANCEIRAS por Exercício (em R\$)				Custo Total Estimado para a(s) AÇÃO(ÕES)
				2018	2019	2020	2021	
2118	001	00	3	238.396,00	218.104,95	260.328,41	275.074,00	992.803,36
Custo por Exercício da(s) Ação(ões) vinculada(s) ao PROGRAMA				238.396,00	218.104,95	260.328,41	275.974,00	R\$ 992.803,36

Legenda: Tipo: 1-Projeto, 2-Atividade, 3-Operação Especial, 4-Reserva de Contingência

Fonte de Recurso: 01-Tesouro(Receitas Próprias), 02-Transferências e Convênios Estaduais-Vinculados, 05-Transferências e Convênios Federais-Vinculados

Categoria Econômica: 3-Despesas Correntes(custeio), 4-Despesas de Capital(investimento), 9-Reserva de Contingência

Classificação Institucional:											
Entidade		3		FUNDO DE DESENVOLVIMENTO DA EDUCAÇÃO BÁSICA - FUNDEB							
Poder		02		PODER EXECUTIVO							
Órgão		02.05		SECRETARIA MUNICIPAL DE SAÚDE							
Unidade		02.05.01		FUNDO MUNICIPAL DE SAÚDE							
AÇÃO(ÕES) de Governo:			Classificação Funcional		Unidade de Medida dos Produtos		METAS FISICAS por Exercício				Meta PPA
Tipo	Cód.	Descrição	Função	SubFunção			2018	2019	2020	2021	
2	2031	MUNUTENÇÃO DO SISTEMA DE SAÚDE DO MUNICÍPIO	10	301	%	PORCENTAGEM	0	0	0	0	0
1	1025	CONST. REFORMA E AMPLIAÇÃO DE POSTOS DE SAÚDE	10	301	%	PORCENTAGEM	100	100	100	100	0
1	1057	AQUISIÇÃO DE VEICULOS	10	301	UN	UNIDADE	1	1	2	2	0
1	1058	AQUISIÇÃO DE EQUIPAMENTOS E MATERIAL PERMANENTE	10	301	%	PORCENTAGEM	100	100	100	100	0
1	1059	AQUISIÇÃO DE IMÓVEIS	10	301	%	PORCENTAGEM	100	100	100	100	0
1	1060	AQUISIÇÃO DE UNIDADE MÓVEL DE SAÚDE	10	301	%	PORCENTAGEM	100	100	100	100	0
1	1078	CONST. REFORMA E AMPLIAÇÃO DE UNIDADES BÁSICAS DE SAÚDE	10	301	%	PORCENTAGEM	100	100	100	100	0
1	1091	AQUISIÇÃO DE EQUIPAMENTOS PARA ACADEMIA DE SAÚDE	10	301	%	PORCENTAGEM	25	25	25	25	0
1	1096	CONSTRUÇÃO DO CAPS- AD	10	302	%	PORCENTAGEM	100	100	100	100	0



PREFEITURA DE ÁGUA BRANCA
AV. JOÃO FERREIRA
06554760/0001-27

Tabela XII - Programas, Metas e Ações (Planejamento Orcamentário)

INICIAL
X ALTERAÇÃO
INCLUSÃO
EXCLUSÃO

1	1097	CONSTRUÇÃO DE UNIDADE DE ACOLHIMENTO EM SAÚDE	10	302	%	PORCENTAGEM	100	100	100	100	0
1	1098	IMPLEMENTAR AÇÕES DO PROJETO RUE	10	302	%	PORCENTAGEM	100	100	100	100	0
1	1100	IMPLANTAÇÃO DE RESIDÊNCIA TERAPÊUTICA	10	303	%	PORCENTAGEM	100	100	100	100	0
1	1101	IMPLANTAR PROJETO DE APOIO AOS PORTADORES DE OBSIDIADE	10	302	%	PORCENTAGEM	100	100	100	100	0
1	1102	IMPLANTAÇÃO DE UNIDADE DE SUPORTE AVANÇADO - SAMU	10	302	%	PORCENTAGEM	100	100	100	100	0
1	1119	AQUISIÇÃO, REFORMAS DE IMÓVEIS E EQUIPAMENTOS	10	301	UN	UNIDADE	1	1	1	1	0
2	2021	IMPLEMENTAÇÃO DO PROGRAMA DE COMBATE A DESNUTRIÇÃO	10	306	%	PORCENTAGEM	100	100	100	100	0
2	2031	MUNUTENÇÃO DO SISTEMA DE SAÚDE DO MUNICÍPIO	10	301	%	PORCENTAGEM	100	100	100	100	0
2	2032	CAMPANHA EDUCATIVA E PREVENTIVA DE SAÚDE PÚBLICA	10	303	%	PORCENTAGEM	100	100	100	100	0
2	2033	PROGRAMA DA VIGILÂNCIA EPIDEMIOLÓGICA E CONTROLE D	10	305	%	PORCENTAGEM	100	100	100	100	0
2	2035	COMPENSAÇÃO DE ESPECIFICIDADES REGIONAIS	10	301	%	PORCENTAGEM	100	100	100	100	0
2	2038	PROGRAMA IMP. NÚCLEOS DE APOIO SAÚDE DA FAMÍLIA - N	10	301	%	PORCENTAGEM	100	100	100	100	0
2	2042	MANUTENÇÃO DE ACADEMIA DA SAÚDE	10	302	UN	UNIDADE	1	1	1	1	0
2	2070	MANUTENÇÃO DOS SERVIÇOS DE VIGILÂNCIA SANITÁRIA	10	304	%	PORCENTAGEM	100	100	100	100	0
2	2071	PROGRAMA FARMÁCIA BÁSICA - AFB	10	303	%	PORCENTAGEM	100	100	100	100	0
2	2072	ENCARGOS COM O TRANSPORTE DE DOENTES	10	301	%	PORCENTAGEM	100	100	100	100	0
2	2073	PROTEÇÃO SOCIAL BÁSICA - PAB FIXO	10	301	%	PORCENTAGEM	100	100	100	100	0
2	2074	PROGRAMA DE SAÚDE BUCAL - PSB	10	301	%	PORCENTAGEM	100	100	100	100	0
2	2075	PROGRAMAS DE AGENTES COMUNITÁRIOS DA SAÚDE - PACS	10	301	%	PORCENTAGEM	100	100	100	100	0
2	2076	PROGRAMA DE SAÚDE DA FAMÍLIA - PSF	10	301	%	PORCENTAGEM	100	100	100	100	0
2	2110	MANUTENÇÃO DO CENTRO DE ASSIST. PSICOSSOCIAL - CAPS	10	302	%	PORCENTAGEM	100	100	100	100	0



PREFEITURA DE ÁGUA BRANCA
AV. JOÃO FERREIRA
06554760/0001-27

Página 18 de 108

INICIAL
X ALTERAÇÃO
INCLUSÃO
EXCLUSÃO

Tabela XII - Programas, Metas e Ações (Planejamento Orcamentário)

Código da(s) Ação(ões)	F.R. Gru	F.R. Cód	Categoria Econômica	METAS FINANCEIRAS por Exercício (em R\$)				Custo Total Estimado para a(s) AÇÃO(ÕES)		
				2018	2019	2020	2021			
2 2111	MANUTENÇÃO DO CENTRO DE ESPEC. ODONTOLÓGICAS - CEO	10	302	%	PORCENTAGEM	100	100	100	100	0
2 2116	MANUTENÇÃO DA SECRETARIA MUNICIPAL DE SAÚDE	10	301	%	PORCENTAGEM	0	0	0	0	0
2 2118	MANUTENÇÃO DAS ATIVIDADES DO PMAQ	10	301	%	PORCENTAGEM	100	100	100	100	0
2 2215	MANUTENÇÃO DO CO-FINANCIAMENTO FMS	10	301	%	PORCENTAGEM	100	100	100	100	0
2 2220	APOIO AO CONSELHO MUNICIPAL DE SAÚDE	10	301	%	PORCENTAGEM	100	100	100	100	0
2 2221	MANUTENÇÃO DAS ATIVIDADES - BLMAC	10	302	%	PORCENTAGEM	100	100	100	100	0



PREFEITURA DE ÁGUA BRANCA
AV. JOÃO FERREIRA
06554760/0001-27

Página 19 de 108

INICIAL
X ALTERAÇÃO
INCLUSÃO
EXCLUSÃO

Tabela XII - Programas, Metas e Ações (Planejamento Orcamentário)

1091	001	00	4	35.060,00	20.000,00	20.800,00	40.587,00	116.447,00
1091	210	02	4	52.590,00	0,00	0,00	60.880,00	113.470,00
1091	214	02	4	0,00	20.000,00	20.800,00	0,00	40.800,00
1091	220	02	4	30.000,00	20.500,00	21.320,00	34.728,00	106.549,00
1096	214	02	4	0,00	10.649,80	91.155,79	0,00	101.805,59
1096	001	00	4	11.925,00	12.521,25	13.022,10	13.804,00	51.272,35
1096	210	02	4	83.476,00	0,00	0,00	96.635,00	180.111,00
1097	001	00	4	11.925,00	12.521,25	13.022,10	13.804,00	51.272,35
1097	210	02	4	43.422,00	0,00	0,00	50.297,00	93.689,00
1097	214	02	4	0,00	45.693,10	47.418,82	0,00	93.009,92
1097	220	02	4	24.600,00	25.725,00	26.754,00	28.382,00	105.341,00
1098	210	02	4	22.658,00	0,00	0,00	26.230,00	48.888,00
1098	214	02	3	0,00	11.269,65	11.720,44	0,00	22.990,09
1098	214	02	4	0,00	23.790,90	24.742,54	0,00	48.533,44
1098	001	00	4	13.118,00	13.773,90	14.324,86	15.188,00	56.402,76
1098	210	02	3	10.733,00	0,00	0,00	12.428,00	23.159,00
1098	001	00	3	7.165,00	7.512,75	7.813,28	8.293,00	30.764,01
1100	001	00	4	4.770,00	0,00	0,00	5.522,00	10.292,00
1100	210	02	4	23.850,00	0,00	0,00	27.610,00	61.460,00
1101	214	02	3	0,00	8.765,40	9.118,02	0,00	17.881,42
1101	001	00	3	1.193,00	1.252,85	1.302,78	1.382,00	5.130,41
1101	210	02	3	8.348,00	0,00	0,00	9.663,00	18.011,00
1102	210	02	4	17.888,00	0,00	0,00	20.707,00	38.595,00
1102	214	02	4	0,00	18.782,40	19.533,70	0,00	38.316,10
1102	214	02	3	0,00	12.521,25	13.022,10	0,00	25.543,35
1102	210	02	3	11.925,00	0,00	0,00	13.804,00	25.729,00
1102	001	00	4	17.888,00	18.782,40	19.533,70	20.707,00	76.911,10
1102	001	00	3	5.993,00	6.261,15	6.511,60	6.903,00	25.638,75
1119	220	02	4	40.000,00	42.000,00	43.880,00	46.305,00	171.985,00
2021	001	00	3	4.113,00	4.318,65	4.491,39	4.782,00	17.685,04
2021	210	02	3	14.667,00	0,00	0,00	16.979,00	31.646,00
2021	214	02	3	0,00	15.400,35	16.016,37	0,00	31.416,72
2031	200	02	3	0,00	20.000,00	31.200,00	0,00	51.200,00
2031	214	02	3	0,00	390.162,33	230.485,01	0,00	590.647,34
2031	215	02	4	0,00	289.819,40	43.600,00	0,00	313.419,40
2031	210	02	3	103.000,00	0,00	0,00	119.238,00	222.238,00
2031	001	00	3	1.201.993,00	1.406.995,51	1.893.567,87	1.391.458,00	5.884.014,38



PREFEITURA DE ÁGUA BRANCA
AV. JOÃO FERREIRA
06554760/0001-27

Tabela XII - Programas, Metas e Ações (Planejamento Orcamentário)

INICIAL
X ALTERAÇÃO
INCLUSÃO
EXCLUSÃO

2032	001	00	3	24.137,00	25.343,85	26.357,80	27.942,00	103.780,45
2032	210	02	3	30.957,00	0,00	0,00	35.837,00	66.794,00
2032	214	02	3	0,00	32.504,85	33.805,04	0,00	66.309,89
2033	214	02	3	0,00	187.706,53	164.842,40	0,00	352.548,93
2033	210	02	3	44.271,00	0,00	0,00	51.249,00	95.520,00
2033	001	00	3	49.219,00	51.214,20	53.262,77	56.977,00	210.672,97
2035	001	00	3	485.780,00	0,00	0,00	539.198,00	1.004.978,00
2035	210	02	3	27.326,00	0,00	0,00	31.635,00	58.963,00
2038	001	00	3	69.386,00	72.655,30	75.769,51	80.323,00	298.333,81
2038	210	02	3	239.999,00	0,00	0,00	277.829,00	517.828,00
2038	214	02	3	0,00	251.998,95	262.078,89	0,00	514.077,84
2042	214	02	4	0,00	55.965,00	58.203,80	0,00	114.168,80
2042	210	02	3	19.104,00	0,00	0,00	22.115,00	41.219,00
2042	214	02	3	0,00	20.059,20	20.861,67	0,00	40.920,77
2042	001	00	3	18.639,00	19.570,95	20.363,79	21.578,00	80.141,74
2042	001	00	4	28.209,00	29.619,45	30.804,23	32.655,00	121.287,68
42	210	02	4	53.300,00	0,00	0,00	61.701,00	115.001,00
2070	001	00	3	31.974,00	33.572,70	34.915,60	37.015,00	137.477,30
2070	210	02	3	20.474,00	0,00	0,00	23.702,00	44.176,00
2070	214	02	3	0,00	21.497,70	22.357,61	0,00	43.855,31
2071	214	02	3	0,00	141.810,45	147.482,87	0,00	289.293,32
2071	001	00	3	38.371,00	38.189,56	39.717,13	42.105,00	156.382,68
2071	210	02	3	84.660,00	0,00	0,00	98.005,00	182.665,00
2072	001	00	3	18.126,00	19.032,30	19.793,59	20.983,00	77.934,89
2072	210	02	3	57.002,00	0,00	0,00	65.987,00	122.989,00
2072	214	02	3	0,00	59.852,10	62.246,18	0,00	122.098,28
2073	214	02	3	0,00	593.144,37	511.965,64	0,00	1.105.110,01
2073	210	02	3	468.833,00	0,00	0,00	542.733,00	1.011.566,00
2073	001	00	3	129.043,00	135.495,15	140.914,95	149.384,00	554.837,10
2074	001	00	3	57.330,00	52.307,85	62.804,37	66.367,00	238.609,22
2074	210	02	3	280.979,00	0,00	0,00	325.268,00	606.247,00
2074	214	02	3	0,00	262.345,20	308.829,06	0,00	569.174,26
2075	210	02	3	462.991,00	0,00	0,00	535.970,00	998.961,00
2075	214	02	3	0,00	528.179,51	605.686,17	0,00	1.033.762,68
2075	001	00	3	31.369,00	32.937,45	34.254,95	36.313,00	134.874,40
J76	001	00	3	42.892,00	44.826,60	46.619,66	49.421,00	183.559,26
2076	210	02	3	416.339,00	0,00	0,00	481.965,00	898.304,00
2076	214	02	3	0,00	507.253,51	454.642,19	0,00	961.895,70



PREFEITURA DE ÁGUA BRANCA
AV. JOÃO FERREIRA
06554760/0001-27

Tabela XII - Programas, Metas e Ações (Planejamento Orcamentário)

INICIAL
X ALTERAÇÃO
INCLUSÃO
EXCLUSÃO

2110	001	00	3	47.919,00	50.855,65	52.327,54	55.473,00	206.375,19
2110	210	02	3	258.851,00	0,00	0,00	299.653,00	558.504,00
2110	214	02	3	0,00	285.632,40	282.865,30	0,00	568.197,70
2111	214	02	3	0,00	182.481,56	259.460,31	0,00	441.941,87
2111	210	02	3	237.601,00	0,00	0,00	275.053,00	512.654,00
2111	001	00	3	33.938,00	35.835,95	37.061,39	39.289,00	145.925,34
2116	001	00	3	500,00	525,00	546,00	579,00	2.160,00
2116	210	02	3	868.644,00	0,00	0,00	1.005.564,00	1.874.208,00
2116	214	02	3	0,00	443.124,15	848.659,25	0,00	1.291.683,40
2116	214	02	4	0,00	3.943,80	4.101,55	0,00	8.045,35
2116	210	02	4	3.786,00	0,00	0,00	4.348,00	8.104,00
2116	001	00	3	38.607,00	38.467,35	42.158,84	44.692,00	163.925,19
2116	001	00	4	2.504,00	2.629,20	2.734,37	2.898,00	10.765,67
2215	213	02	3	0,00	45.000,00	46.800,00	0,00	91.800,00
2215	213	02	4	0,00	15.000,00	15.600,00	0,00	30.600,00
2215	220	02	3	250.000,00	262.500,00	273.000,00	289.408,00	1.074.906,00
220	001	00	4	10.000,00	10.500,00	10.920,00	11.578,00	42.996,00
2220	001	00	3	15.000,00	15.750,00	16.360,00	17.365,00	64.495,00
2221	210	02	3	988.397,00	0,00	0,00	1.121.041,00	2.089.438,00
2221	214	02	3	0,00	1.497.586,34	1.203.407,22	0,00	2.700.973,56
Custo por Exercício de(s) Ação(ões) vinculada(s) ao PROGRAMA				8.980.530,00	10.302.848,46	9.929.720,94	10.372.949,00	R\$ 39.586.048,40

Legenda:	Fonte de Recurso:	Categoria Econômica:
1-Projeto	01-Tesouro(Recitas Próprias)	3-Despesas Correntes(custeio)
2-Atividade	02-Transferências e Convênios Estaduais-Vinculados	4-Despesas de Capital(Investimento)
3-Operação Especial	05-Transferências e Convênios Federais-Vinculados	9-Reserva de Contingência
4-Reserva de Contingência		

Classificação Institucional:			
Entidade	6	HOSPITAL SENADOR DIRCEU MENDES ARCOVERDE	
Poder	02	PODER EXECUTIVO	
Órgão	02.05	SECRETARIA MUNICIPAL DE SAÚDE	
Unidade	02.05.02	HOSPITAL SENADOR DIRCEU MENDES ARCOVERDE	

AÇÃO(ÕES) de Governo:		Classificação Funcional		Unidade de Medida dos Produtos	METAS FISICAS por Exercício				Meta PPA
Tipo	Cód.	Função	SubFunção		2018	2019	2020	2021	



PREFEITURA DE ÁGUA BRANCA
AV. JOÃO FERREIRA
06554760/0001-27

Página 22 de 106

INICIAL
X ALTERAÇÃO
INCLUSÃO
EXCLUSÃO

Tabela XII - Programas, Metas e Ações (Planejamento Orcamentário)

Código da(s) Ação(ões)	F.R. Gru	F.R. Cód	Categoria Econômica	METAS FINANCEIRAS por Exercício (em R\$)				Custo Total Estimado para a(s) AÇÃO(ÕES)			
				2018	2019	2020	2021				
1 1089											
				10	302	%	100	100	100	100	0
1 1070				10	302	UN	1	1	1	1	0
1 1074				10	302	%	100	100	100	100	0
1 1103				10	302	UN	2	2	2	2	0
2 2106				10	301	%	0	0	0	0	0
2 2106				10	302	%	100	100	100	100	0



PREFEITURA DE ÁGUA BRANCA
AV. JOÃO FERREIRA
06554760/0001-27

Página 23 de 106

INICIAL
X ALTERAÇÃO
INCLUSÃO
EXCLUSÃO

Tabela XII - Programas, Metas e Ações (Planejamento Orcamentário)

2106	220	02	3	0,00	15.000,00	15.800,00	0,00	30.800,00
2106	214	02	3	0,00	2.012.838,50	1.429.412,94	0,00	3.442.251,44
2106	214	02	4	0,00	64.484,70	20.000,00	0,00	84.484,70
2106	213	02	3	0,00	421.050,00	476.828,00	0,00	896.878,00
2106	290	02	4	20.000,00	0,00	0,00	23.153,00	43.153,00
2106	290	02	3	409.000,00	0,00	0,00	473.499,00	882.499,00
2106	001	00	4	1.193,00	1.252,65	1.302,76	1.382,00	5.130,41
2106	213	02	4	0,00	21.000,00	21.840,00	0,00	42.840,00
2106	210	02	3	2.145.810,00	0,00	0,00	2.484.044,00	4.629.854,00
2106	210	02	4	61.414,00	0,00	0,00	71.094,00	132.508,00
2106	001	00	3	533.815,00	579.987,90	668.525,98	617.958,00	2.400.286,88
2106	290	02	3	0,00	30.000,00	31.200,00	0,00	61.200,00
Custo por Exercício da(s) Ação(ões) vinculada(s) ao PROGRAMA				4.148.800,00	3.990.714,00	3.639.613,94	4.802.762,00	R\$ 16.581.889,94

Legenda:	Tipo:	Fonte de Recurso:	Categoria Econômica:
1-Projeto	01-Tesouro(Receitas Próprias)	3-Despesas Correntes(custeio)	
2-Atividade	02-Transferências e Convênios Estaduais-Vinculados	4-Despesas de Capital(Investimento)	
3-Operação Especial	05-Transferências e Convênios Federais-Vinculados	9-Reserva de Contingência	
4-Reserva de Contingência			

JUSTIFICATIVA(S) DA(S) MODIFICAÇÃO(ÕES)		
Lei Nº	Data da Lei	Descrição
589	28/11/2018	ALTERAÇÕES DAS METAS DO PPA PARA ADEQUAÇÃO DO ORÇAMENTO ANO/2019
0	28/11/2018	
589	28/11/2018	Suplementação - Decreto No. 1 de 02/01/2019
589	28/11/2018	Suplementação - Decreto No. 7 de 01/02/2019

ÁGUA BRANCA - PI

PPA 2018 A 2021



PREFEITURA DE ÁGUA BRANCA
 AV. JOÃO FERREIRA
 06554760/0001-27

Página 24 de 106

INICIAL
X ALTERAÇÃO
INCLUSÃO
EXCLUSÃO

Tabela XII - Programas, Metas e Ações (Planejamento Orcamentário)

PROGRAMA GOVERNAMENTAL:											
Tipo	Cód.	Descrição						Classificação:			
1	0006	GESTÃO FINANCEIRA E CONTROLE						Finalístico			
							X Apoio Administrativo				
							Operações Especiais				
Público Alvo: ORGÃO MANTIDO											
Objetivo: AMPLIAR AS RECEITAS E REDUZIR CUSTOS PARA UM MELHOR FUNCIONAMENTO DA MÁQUINA ADMINISTRATIVA											
Justificativa: PARA QUE POSSAMOS AMPLIAR OS INVESTIMENTOS NO MUNICÍPIO											
META(S) de Resultado(s)							Previsão da Evolução do(s) Indicador(es) por Exercício				
Indicador(es) do(s) Programa(s)				Unidade de Medida do(s) Indicador(es)		Índice Recente	Índice Futuro	2018	2019	2020	2021
%				%		70	100	80	90	95	100
Custo Total Estimado para o PROGRAMA							5.512.708,19				
Legenda: Tipo: 0-Encargos Especiais 1-Caráter Continuado (Plurianual) 2-Não Continuado (Anual / Temporário)											

Classificação Institucional:											
Entidade		PREFEITURA MUNICIPAL DE ÁGUA BRANCA									
Poder		PODER EXECUTIVO									
Órgão		GABINETE DO PREFEITO									
Unidade		CONTROLADORIA GERAL DO MUNICÍPIO									
AÇÃO(ÕES) de Governo:				Classificação Funcional		Unidade de Medida dos Produtos		METAS FISICAS por Exercício		Meta PPA	
Cód.	Descrição		Função	SubFunção			2018	2019	2020	2021	
1	1071	AQUISIÇÃO DE EQUIPAMENTOS E MAT. PERMANENTE	04	124	%	PORCENTAGEM	100	100	100	100	0



PREFEITURA DE ÁGUA BRANCA
 AV. JOÃO FERREIRA
 06554760/0001-27

Página 25 de 106

INICIAL
X ALTERAÇÃO
INCLUSÃO
EXCLUSÃO

Tabela XII - Programas, Metas e Ações (Planejamento Orcamentário)

Classificação Institucional:												
Entidade		PREFEITURA MUNICIPAL DE ÁGUA BRANCA										
Poder		PODER EXECUTIVO										
Órgão		SECRETARIA MUNICIPAL DE ADMINISTRAÇÃO GERAL										
Unidade		SECRETARIA MUNICIPAL DE ADMINISTRAÇÃO GERAL										
AÇÃO(ÕES) de Governo:				Classificação Funcional		Unidade de Medida dos Produtos		METAS FISICAS por Exercício		Meta PPA		
Tipo	Cód.	Descrição		Função	SubFunção			2018	2019	2020	2021	
2	2045	MANUTENÇÃO DA CONTROLADORIA INTERNA		04	124	%	PORCENTAGEM	100	100	100	100	0
Código da(s) Ação(ões)		F.R. Gru	F.R. Cód	Categoria Econômica	METAS FINANCEIRAS por Exercício (em R\$)				Custo Total Estimado para a(s) AÇÃO(ÕES)			
					2018	2019	2020	2021				
1071		001	00	4	1.193,00	1.252,65	1.302,78	1.382,00	5.130,41			
1071		510	05	4	0,00	12.921,25	13.022,10	0,00	25.543,35			
1071		520	05	4	0,00	6.000,00	6.240,00	0,00	12.240,00			
1071		940	05	4	23.850,00	0,00	0,00	27.610,00	51.460,00			
2045		001	00	3	136.483,00	143.307,15	149.039,43	157.996,00	586.825,58			
Custo por Exercício da(s) Ação(ões) vinculada(s) ao PROGRAMA					161.526,00	163.081,05	169.604,29	186.988,00	R\$ 681.199,34			
Legenda: Tipo:				Fonte de Recurso:				Categoria Econômica:				
1-Projeto				01-Tesouro(Recitas Próprias)				3-Despesas Correntes(custeio)				
2-Atividade				02-Transferências e Convênios Estaduais-Vinculados				4-Despesas de Capital(Investimento)				
3-Operação Especial				06-Transferências e Convênios Federais-Vinculados				8-Reserva de Contingência				
4-Reserva de Contingência												

Classificação Institucional:												
Entidade		PREFEITURA MUNICIPAL DE ÁGUA BRANCA										
Poder		PODER EXECUTIVO										
Órgão		SECRETARIA MUNICIPAL DE ADMINISTRAÇÃO GERAL										
Unidade		SECRETARIA MUNICIPAL DE ADMINISTRAÇÃO GERAL										
AÇÃO(ÕES) de Governo:				Classificação Funcional		Unidade de Medida dos Produtos		METAS FISICAS por Exercício		Meta PPA		
Tipo	Cód.	Descrição		Função	SubFunção			2018	2019	2020	2021	
1	1047	AMORTIZAÇÃO COM A DÍVIDA INTERNA		28	843	%	PORCENTAGEM	100	100	100	100	0
2	2054	MANUTENÇÃO COM A DÍVIDA INTERNA		28	843	%	PORCENTAGEM	100	100	100	100	0
Código da(s) Ação(ões)		F.R. Gru	F.R. Cód	Categoria Econômica	METAS FINANCEIRAS por Exercício (em R\$)				Custo Total Estimado para a(s) AÇÃO(ÕES)			
					2018	2019	2020	2021				
47		001	00	4	478.809,00	500.849,45	540.000,00	551.985,00	2.069.423,45			
2054		001	00	3	37.563,00	38.441,16	80.000,00	43.484,00	180.488,16			
Custo por Exercício da(s) Ação(ões) vinculada(s) ao PROGRAMA					514.372,00	540.090,60	600.000,00	595.449,00	R\$ 2.249.911,60			



PREFEITURA DE ÁGUA BRANCA
AV. JOÃO FERREIRA
06554760/0001-27

Página 26 de 106

INICIAL
X ALTERAÇÃO
INCLUSÃO
EXCLUSÃO

Tabela XII - Programas, Metas e Ações (Planejamento Orcamentário)

Legenda: Tipo:	Fonte de Recurso:	Categoria Econômica:
1-Projeto	01-Tesouro(Receitas Próprias)	3-Despesas Correntes(custeio)
2-Atividade	02-Transferências e Convênios Estaduais-Vinculados	4-Despesas de Capital(Investimento)
3-Operação Especial	05-Transferências e Convênios Federais-Vinculados	9-Reserva de Contingência
4-Reserva de Contingência		

Classificação Institucional:											
Entidade	2	PREFEITURA MUNICIPAL DE ÁGUA BRANCA									
Poder	02	PODER EXECUTIVO									
Órgão	02.03	SECRETARIA MUNICIPAL DE FINANÇAS									
Unidade	02.03.00	SECRETARIA MUNICIPAL DE FINANÇAS									
AÇÃO(ÕES) de Governo:			Classificação Funcional		Unidade de Medida dos Produtos		METAS FISICAS por Exercício				Meta PPA
Tipo	Cód.	Descrição	Função	SubFunção			2018	2019	2020	2021	
	1072	AQUISIÇÃO DE EQUIP. E MAT. PERMANENTE	04	123	%	PORCENTAGEM	100	100	100	100	0
2	2013	MANUTENÇÃO DA SECRETARIA DE FINANÇAS	04	123	%	PORCENTAGEM	100	100	100	100	0
2	2055	ADMINISTRAÇÃO DOS SERVIÇOS CONTÁBEIS	04	123	%	PORCENTAGEM	100	100	100	100	0
2	2061	SERVIÇOS BANCÁRIOS E FINANCEIROS	04	123	%	PORCENTAGEM	100	100	100	100	0
Código da(s) Ação(ões)	F.R. Gru	F.R. Cód	Categoria Econômica	METAS FINANCEIRAS por Exercício (em R\$)				Custo Total Estimado para a(s) AÇÃO(ÕES)			
				2018	2019	2020	2021				
1072	510	05	4	0,00	12.521,25	13.022,10	0,00	25.543,35			
1072	520	05	4	0,00	6.000,00	6.240,00	0,00	12.240,00			
1072	940	05	4	23.850,00	0,00	0,00	27.610,00	51.460,00			
1072	001	00	4	1.193,00	1.252,65	1.302,76	1.382,00	5.130,41			
2013	520	05	3	0,00	39.806,95	38.378,12	0,00	76.187,07			
2013	940	05	3	94.398,00	0,00	0,00	109.278,00	203.676,00			
2013	510	05	3	0,00	49.558,95	49.029,72	0,00	98.588,67			
2013	001	00	3	200.801,00	207.780,88	219.274,89	232.452,00	860.308,37			



PREFEITURA DE ÁGUA BRANCA
AV. JOÃO FERREIRA
06554760/0001-27

Página 27 de 106

INICIAL
X ALTERAÇÃO
INCLUSÃO
EXCLUSÃO

Tabela XII - Programas, Metas e Ações (Planejamento Orcamentário)

2055	001	00	3	213.458,00	224.130,90	233.096,14	247.105,00	917.790,04
2055	510	05	3	0,00	20.517,00	21.337,68	0,00	41.854,68
2055	520	05	3	0,00	15.017,00	15.617,68	0,00	30.634,68
2055	940	05	3	39.080,00	0,00	0,00	45.240,00	84.320,00
2061	001	00	3	9.302,00	9.767,10	10.157,78	10.788,00	39.994,88
2061	510	05	3	0,00	18.782,40	19.533,70	0,00	38.316,10
2061	520	05	3	0,00	9.000,00	9.380,00	0,00	18.380,00
2061	940	05	3	35.776,00	0,00	0,00	41.415,00	77.191,00
Custo por Exercício da(s) Ação(ões) vinculada(s) ao PROGRAMA				617.858,00	614.136,88	634.350,37	715.260,00	R\$ 2.581.595,25
Legenda: Tipo:	Fonte de Recurso:			Categoria Econômica:				
1-Projeto	01-Tesouro(Receitas Próprias)			3-Despesas Correntes(custeio)				
2-Atividade	02-Transferências e Convênios Estaduais-Vinculados			4-Despesas de Capital(Investimento)				
3-Operação Especial	05-Transferências e Convênios Federais-Vinculados			9-Reserva de Contingência				
4-Reserva de Contingência								

JUSTIFICATIVA(S) DA(S) MODIFICAÇÃO(ÕES)		
L	º	Descrição
589	28/11/2018	ALTERAÇÕES DAS METAS DO PPA PARA ADEQUAÇÃO DO ORÇAMENTO ANO/2019
0	28/11/2018	
589	28/11/2018	Suplementação - Decreto No. 7 de 01/02/2019



PREFEITURA DE ÁGUA BRANCA
AV. JOÃO FERREIRA
06554760/0001-27

Tabela XII - Programas, Metas e Ações (Planejamento Orcamentário)

INICIAL
<input checked="" type="checkbox"/> ALTERAÇÃO
INCLUSÃO
EXCLUSÃO

PROGRAMA GOVERNAMENTAL:												
Tipo	Cód.	Descrição						Classificação:				
1	0007	GESTÃO DA ASSISTÊNCIA SOCIAL						X	Finalístico			
								Apoio Administrativo				
								Operações Especiais				
Público Alvo: POPULAÇÃO EM SITUAÇÃO VULNERÁVEL												
Objetivo: DIMINUIR A SITUAÇÃO DE VUNERABILIDADE SOCIAL MELHORANDO A QUALIDADE DE VIDA												
Justificativa: FOMENTAR A AUTONOMIA ATRAVÉS DA QUALIFICAÇÃO PROFISSIONAL MANTENDO OS INDICES ALCANÇADOS												
META(S) de Resultado(s)								Previsão da Evolução do(s) Indicador(es) por Exercício				
Indicador(es) do(s) Programa(s)				Unidade de Medida do(s) Indicador(es)		Índice Recente	Índice Futuro	2018	2019	2020	2021	
%				%		PORCENTAGEM	100	100	100	100	100	100
Custo Total Estimado para o PROGRAMA								9.182.519,75				
Legenda: Tipo: 0-Encargos Especiais 1-Caráter Continuado (Plurianual) 2-Não Continuado (Anual / Temporário)												

Classificação Institucional:												
Entidade	2		PREFEITURA MUNICIPAL DE ÁGUA BRANCA									
Poder	02		PODER EXECUTIVO									
Órgão	02.08		SECRETARIA MUNICIPAL DE ASSISTÊNCIA SOCIAL E CIDADANIA									
Unidade	02.08.00		SECRETARIA MUNICIPAL DE ASSISTÊNCIA SOCIAL E CIDADANIA									
AÇÃO(ÕES) de Governo:				Classificação Funcional		Unidade de Medida dos Produtos		METAS FISICAS por Exercício				Meta PPA
Cód.	Descrição		Função	SubFunção			2018	2019	2020	2021		
1	1006 REFORMA E AMP. DO CONSELHO TUTELAR		08	243	UN	UNIDADE	1	1	1	1	0	



PREFEITURA DE ÁGUA BRANCA
AV. JOÃO FERREIRA
06554760/0001-27

Tabela XII - Programas, Metas e Ações (Planejamento Orcamentário)

INICIAL
<input checked="" type="checkbox"/> ALTERAÇÃO
INCLUSÃO
EXCLUSÃO

1	1007	AQUISIÇÃO DE EQUIPAMENTOS DIVERSOS		08	243	%	PORCENTAGEM	100	100	100	100	0
2	2085	MANUTENÇÃO DO CONSELHO TUTELAR		08	243	%	PORCENTAGEM	100	100	100	100	0
2	2086	MANUTENÇÃO E ADMINISTRAÇÃO DA SECRETARIA		08	243	%	PORCENTAGEM	100	100	100	100	0
Código da(s) Ação(ões)	F.R. Gru	F.R. Cód	Categoria Econômica	METAS FINANCEIRAS por Exercício (em R\$)				Custo Total Estimado para a(s) AÇÃO(ÕES)				
				2018	2019	2020	2021					
1006	510	05	4	0,00	10.017,00	10.417,68	0,00	20.434,68				
1006	520	05	4	0,00	2.504,25	2.604,42	0,00	5.108,67				
1006	940	05	4	11.925,00	0,00	0,00	13.804,00	25.729,00				
1006	001	00	4	596,00	625,80	650,83	690,00	2.662,63				
1007	520	05	4	0,00	10.017,00	10.417,68	0,00	20.434,68				
1007	940	05	4	11.925,00	0,00	0,00	13.804,00	25.729,00				
1007	510	05	4	0,00	38.731,02	2.604,42	0,00	41.335,44				
1007	001	00	4	596,00	30.000,00	31.200,00	690,00	62.486,00				
2085	001	00	4	2.385,00	2.504,25	2.604,42	2.760,00	10.253,67				
2085	001	00	3	107.684,00	110.988,64	117.590,90	124.657,00	460.900,54				
2086	001	00	3	198.332,00	218.021,40	214.394,62	227.279,00	858.026,82				
Custo por Exercício da(s) Ação(ões) vinculada(s) ao PROGRAMA				331.443,00	423.389,36	392.484,87	383.684,00	R\$ 1.531.001,23				
Legenda: Tipo:				Fonte de Recurso:				Categoria Econômica:				
1-Projeto				01-Tesouro(Recasitas Próprias)				3-Despesas Correntes(custeio)				
2-Atividade				02-Transferências e Convênios Estaduais-Vinculados				4-Despesas de Capital(Investimento)				
3-Operação Especial				05-Transferências e Convênios Federais-Vinculados				9-Reserva de Contingência				
4-Reserva de Contingência												

Classificação Institucional:												
Entidade	5		FUNDO MUNICIPAL DE ASSISTÊNCIA SOCIAL - FMAS									
Poder	02		PODER EXECUTIVO									
Órgão	02.08		SECRETARIA MUNICIPAL DE ASSISTÊNCIA SOCIAL E CIDADANIA									
Unidade	02.08.01		FUNDO MUNICIPAL DE ASSISTÊNCIA SOCIAL - FMAS									
AÇÃO(ÕES) de Governo:				Classificação Funcional		Unidade de Medida dos Produtos		METAS FISICAS por Exercício				Meta PPA
Tipo	Cód.	Descrição		Função	SubFunção			2018	2019	2020	2021	



PREFEITURA DE ÁGUA BRANCA
AV. JOÃO FERREIRA
06554760/0001-27

Página 30 de

INICIAL
X ALTERAÇÃO
INCLUSÃO
EXCLUSÃO

Tabela XII - Programas, Metas e Ações (Planejamento Orcamentário)

1	1029	AQUIS. DE EQUIP. E MAT. PERMANENTE	08	244	%	PORCENTAGEM	100	100	100	100	0
1	1032	CONST. E RECUP. DO CENTRO DE CONVIVÊNCIA DO IDOSO	08	244	%	PORCENTAGEM	100	100	100	100	0
1	1033	AQUIS. DE EQUIP. E MAT. PERMANENTE - PBF	08	244	%	PORCENTAGEM	100	100	100	100	0
1	1034	AQUIS. DE EQUIP. E MAT. PERMANENTE - IGD	08	244	%	PORCENTAGEM	100	100	100	100	0
1	1045	CONSTRUIR, REFORMAR E EQUIPAR O CREAS	08	244	%	PORCENTAGEM	100	100	100	100	0
1	1075	AQUISIÇÃO DE VEICULOS	08	244	UN	UNIDADE	1	1	1	1	0
1	1087	PROGRAMA DE SEG. ALIMENTAR E NUTRICIONAL	08	244	%	PORCENTAGEM	100	100	100	100	0
1	1094	CONSTRUÇÃO DA RECPÇÃO DA LOJINHA SOCIAL NO CRAS	08	244	%	PORCENTAGEM	25	25	25	25	0
1	1095	CONSTRUÇÃO DA SEDE PRÓPRIA DA SEC. DE ASSISTÊNCIA	08	244	%	PORCENTAGEM	25	25	25	25	0
2	2008	PISO PROTEÇÃO SOCIAL ESPECIAL/PFMC PAEFI	08	243	%	PORCENTAGEM	100	100	100	100	0
2	2016	PISO PROTEÇÃO SOCIAL BÁSICA / PBV SCFV	08	244	%	PORCENTAGEM	100	100	100	100	0
2	2023	ÍNDICE DE GESTÃO DESCENTRALIZADA - IGD PBF	08	244	%	PORCENTAGEM	100	100	100	100	0
2	2036	MANUTENÇÃO DO FUNDO DE ASSISTÊNCIA SOCIAL	08	244	%	PORCENTAGEM	100	100	100	100	0
2	2039	MANUTENÇÃO DO PROGRAMA PÃO NA MESA	08	244	%	PORCENTAGEM	100	100	100	100	0
2	2087	PROTEÇÃO SOCIAL ESPECIAL AO DEFICIENTE	08	242	%	PORCENTAGEM	100	100	100	100	0
2	2091	BENEFÍCIOS EVENTUAIS E EMERGENCIAS	08	244	%	PORCENTAGEM	100	100	100	100	0
2	2092	POLÍTICA DE SEGURANÇA ALIMENTAR E NUTRICIONAL	08	244	%	PORCENTAGEM	100	100	100	100	0
2	2095	PROJETOS DE GERAÇÃO DE RENDA E INSERÇÃO PRODUTIVA	08	243	UN	UNIDADE	1	1	1	1	0
2	2104	PISO PROTEÇÃO SOCIAL BÁSICA / PBF (CRAS)	08	244	%	PORCENTAGEM	100	100	100	100	0
2	2113	MANUTENÇÃO DO PROGRAMA DE SEG. ALIMENTAR E NUTRICIONAL	08	244	%	PORCENTAGEM	100	100	100	100	0
2	2115	ÍNDICE DE GESTÃO DESCENTRALIZADA - IGD SUAS	08	244	%	PORCENTAGEM	100	100	100	100	0



PREFEITURA DE ÁGUA BRANCA
AV. JOÃO FERREIRA
06554760/0001-27

Página 31 de 106

INICIAL
X ALTERAÇÃO
INCLUSÃO
EXCLUSÃO

Tabela XII - Programas, Metas e Ações (Planejamento Orcamentário)

2	2213	DISPÊNDIOS COM CONSELHOS MUNICIPAIS	08	244	%	PORCENTAGEM	100	100	100	100	0
2	2214	DISPÊNDIOS COM CONFERÊNCIAS MUNICIPAIS	08	244	%	PORCENTAGEM	100	100	100	100	0
Código da(s) Ação(ões)	F.R. Gru	F.R. Cód	Categoria Econômica	METAS FINANCEIRAS por Exercício (em R\$)				Custo Total Estimado para a(s) AÇÃO(ÕES)			
				2018	2019	2020	2021				
1029	001	00	4	790,00	829,50	862,68	916,00	3.398,18			
1029	311	04	4	17.992,00	18.891,60	19.647,26	20.829,00	77.359,86			
1032	001	00	4	790,00	829,50	862,68	916,00	3.398,18			
1032	312	04	4	17.992,00	18.891,60	19.647,26	20.829,00	77.359,86			
1033	001	00	4	1.969,00	2.067,45	2.150,15	2.279,00	8.466,60			
1033	311	04	4	1.809,00	1.889,45	1.767,03	1.862,00	6.917,48			
1034	001	00	4	790,00	829,50	862,68	916,00	3.398,18			
1034	311	04	4	17.992,00	18.891,60	19.647,26	20.829,00	77.359,86			
1045	312	04	4	59.421,00	62.392,05	64.887,74	68.788,00	256.486,79			
045	001	00	4	15.707,00	16.402,35	17.152,04	18.183,00	67.534,39			
1075	001	00	4	8.735,00	9.171,75	9.538,62	10.113,00	37.558,37			
1075	311	04	4	28.826,00	30.269,40	31.480,18	33.371,00	123.948,68			
1087	001	00	4	25.043,00	26.295,15	27.346,96	28.991,00	107.676,11			
1094	312	04	4	5.366,00	5.634,30	5.859,67	6.212,00	23.071,97			
1094	001	00	4	8.559,00	8.886,95	7.162,43	7.593,00	28.201,38			
1095	001	00	4	26.235,00	27.717,95	28.826,67	30.370,00	113.149,62			
1095	312	04	4	21.221,00	22.282,05	23.173,33	24.566,00	91.242,38			
2008	001	00	3	19.318,00	13.942,74	21.095,25	22.363,00	76.718,99			
2008	311	04	3	78.000,00	48.970,00	85.176,00	90.295,00	300.441,00			
2016	311	04	3	150.000,00	112.500,00	163.799,99	173.644,00	699.943,99			
2016	001	00	3	16.529,00	17.355,45	18.049,67	19.134,00	71.068,12			
2023	311	04	3	83.000,00	87.150,00	95.835,99	96.083,00	361.868,99			
2023	001	00	3	12.837,00	13.478,85	14.018,00	14.861,00	55.194,85			
2036	001	00	3	380.470,00	381.493,49	415.473,22	440.442,00	1.617.878,71			
2036	311	04	3	154.650,00	162.382,50	173.877,80	179.027,00	669.937,30			
2039	001	00	3	62.607,00	47.737,35	66.366,84	72.475,00	251.186,19			
2087	001	00	3	78.885,00	63.829,25	86.142,41	91.319,00	320.175,66			
2091	001	00	3	150.112,00	115.617,60	163.922,30	173.774,00	603.426,90			
2092	001	00	3	33.000,00	34.650,00	36.036,00	38.202,00	141.888,00			
2095	001	00	3	18.783,00	19.722,15	20.511,03	21.743,00	80.759,18			



PREFEITURA DE ÁGUA BRANCA
AV. JOÃO FERREIRA
06554760/0001-27

INICIAL
<input checked="" type="checkbox"/> ALTERAÇÃO
INCLUSÃO
EXCLUSÃO

Tabela XII - Programas, Metas e Ações (Planejamento Orcamentário)

Código	F.R. Gru	F.R. Cód	Função	SubFunção	Valor 2018	Valor 2019	Valor 2020	Valor 2021	Valor Total
2104	311	04	3		74.800,00	78.540,00	81.681,80	86.580,00	321.611,80
2104	001	00	3		8.083,00	8.387,15	8.642,84	7.041,00	26.153,79
2113	001	00	3		3.130,00	3.286,50	3.417,95	3.624,00	13.458,45
2113	311	04	3		28.174,00	29.582,70	30.768,01	32.815,00	121.137,71
2115	001	00	3		1.314,00	1.379,70	1.434,90	1.521,00	5.649,60
2116	311	04	3		18.184,00	24.093,20	25.056,93	21.050,00	88.384,13
2213	001	00	3		7.500,00	7.875,00	8.190,00	8.682,00	32.247,00
2213	311	04	3		7.500,00	7.875,00	8.190,00	8.682,00	32.247,00
2214	001	00	3		7.500,00	7.875,00	8.190,00	8.682,00	32.247,00
2214	311	04	3		7.500,00	7.875,00	8.190,00	8.682,00	32.247,00
Custo por Exercício da(s) Ação(ões) vinculada(s) ao PROGRAMA					1.656.915,00	1.561.660,78	1.824.729,17	1.918.094,00	R\$ 6.961.398,95

Legenda: Tipo: 1-Projeto 2-Atividade 3-Operação Especial 4-Reserva de Contingência	Fonte de Recurso: 01-Tesouro(Receitas Próprias) 02-Transferências e Convênios Estaduais-Vinculados 05-Transferências e Convênios Federais-Vinculados	Categoria Econômica: 3-Despesa Correntes(custeio) 4-Despesa de Capital(Investimento) 9-Reserva de Contingência
---	--	--

Classificação Institucional:	
Entidade	7 FUNDO DOS DIREITOS DA CRIANÇA E ADOLESCENTE
Poder	02 PODER EXECUTIVO
Órgão	02.08 SECRETARIA MUNICIPAL DE ASSISTÊNCIA SOCIAL E CIDADANIA
Unidade	02.08.02 FUNDOS DOS DIREITOS DA CRIANÇA E ADOLESCENTE-FMDCA

Tipo	Cód.	Descrição	Classificação Funcional		Unidade de Medida dos Produtos	METAS FISICAS por Exercício				Meta PPA
			Função	SubFunção		2018	2019	2020	2021	
2	2103	PROTEÇÃO SOCIAL AS CRIANÇAS VITIMAS DE EXPLORAÇÃO SEXUAL	08	243	% PORCENTAGEM	100	100	100	100	0
2	2117	MANUTENÇÃO E ENCARGOS - FMDCA	08	243	% PORCENTAGEM	100	100	100	100	0
2	2222	MANUTENÇÃO E APOIO AO CONSELHO TUTELAR	08	243	% PORCENTAGEM	100	100	100	100	0
2	2223	PROJETO DE INTEGRAÇÃO E SOCIALIZAÇÃO DE CRIANÇAS E	08	243	UN UNIDADE	1	1	1	1	0
	2224	PROJETO DE ENFRENTAMENTO DA VIOLENCIA SEXUAL CONTRA	08	243	% PORCENTAGEM	25	25	25	25	0
2	2225	PROJETO DE PREVENÇÃO AO ALCÓOL E DROGRAS A CRIANÇAS	08	243	% PORCENTAGEM	25	25	25	25	0



PREFEITURA DE ÁGUA BRANCA
AV. JOÃO FERREIRA
06554760/0001-27

INICIAL
<input checked="" type="checkbox"/> ALTERAÇÃO
INCLUSÃO
EXCLUSÃO

Tabela XII - Programas, Metas e Ações (Planejamento Orcamentário)

Código da(s) Ação(ões)	F.R. Gru	F.R. Cód	Categoria Econômica	METAS FINANCEIRAS por Exercício (em R\$)				Custo Total Estimado para a(s) AÇÃO(ÕES)
				2018	2019	2020	2021	
2103	001	00	3	7.500,00	7.875,00	8.190,00	8.682,00	32.247,00
2103	390	04	3	7.500,00	7.875,00	8.190,00	8.682,00	32.247,00
2117	001	00	3	31.500,00	25.054,57	34.398,00	36.465,00	127.417,57
2117	390	04	3	31.500,00	26.075,00	34.398,00	36.465,00	128.438,00
2222	390	04	3	14.000,00	14.700,00	15.288,00	16.207,00	60.195,00
2222	001	00	3	14.000,00	14.700,00	15.288,00	16.207,00	60.196,00
2223	001	00	3	11.500,00	12.075,00	12.558,00	13.313,00	49.446,00
2223	390	04	3	11.500,00	12.075,00	12.558,00	13.313,00	49.446,00
2224	001	00	3	8.500,00	8.925,00	9.282,00	9.840,00	36.547,00
2224	390	04	3	8.500,00	8.925,00	9.282,00	9.840,00	36.547,00
2225	001	00	3	9.000,00	9.450,00	9.828,00	10.419,00	38.697,00
2225	390	04	3	9.000,00	9.450,00	9.828,00	10.419,00	38.697,00
Custo por Exercício da(s) Ação(ões) vinculada(s) ao PROGRAMA				164.000,00	167.179,57	179.088,00	189.852,00	R\$ 690.119,57

Legenda: Tipo: 1-Projeto 2-Atividade 3-Operação Especial 4-Reserva de Contingência	Fonte de Recurso: 01-Tesouro(Receitas Próprias) 02-Transferências e Convênios Estaduais-Vinculados 05-Transferências e Convênios Federais-Vinculados	Categoria Econômica: 3-Despesa Correntes(custeio) 4-Despesa de Capital(Investimento) 9-Reserva de Contingência
---	--	--

JUSTIFICATIVA(S) DA(S) MODIFICAÇÃO(ÕES)		
Lei Nº	Data da Lei	Descrição
589	28/11/2018	ALTERAÇÕES DAS METAS DO PPA PARA ADEQUAÇÃO DO ORÇAMENTO ANO/2019
0	28/11/2018	
589	28/11/2018	Suplementação - Decreto No. 1 de 02/01/2019
589	28/11/2018	Suplementação - Decreto No. 7 de 01/02/2019



PREFEITURA DE ÁGUA BRANCA
AV. JOÃO FERREIRA
06554760/0001-27

Página 34 de 106

INICIAL
<input checked="" type="checkbox"/> ALTERAÇÃO
INCLUSÃO
EXCLUSÃO

Tabela XII - Programas, Metas e Ações (Planejamento Orcamentário)

PROGRAMA GOVERNAMENTAL:										
Tipo	Cód.	Descrição						Classificação:		
1	0008	GESTÃO PREVIDENCIÁRIA						<input type="checkbox"/> Finalístico <input checked="" type="checkbox"/> Apoio Administrativo <input type="checkbox"/> Operações Especiais		
Público Alvo: PESSOAL EFETIVOS										
Objetivo: GERENCIAMENTO E EXECUÇÃO DO REGIME PRÓPRIO DE PREVIDÊNCIA DOS FUNCIONÁRIOS PÚBLICO - AGUA BRANCA PREV.										
Justificativa: GARANTIR APOSENTADORIA AO PESSOAL EFETIVO COM RECURSOS DE FUNDO PRÓPRIO.										
META(S) de Resultado(s)					Previsão da Evolução do(s) Indicador(es) por Exercício					
Indicador(es) do(s) Programa(s)			Unidade de Medida do(s) Indicador(es)		Índice Recente	Índice Futuro	2018	2019	2020	2021
%			%		80	100	85	90	95	100
Custo Total Estimado para o PROGRAMA 8.403.342,00										
Legenda: Tipo: 0-Encargos Especiais 1-Caráter Continuado (Plurianual) 2-Não Continuado (Anual / Temporário)										

Classificação Institucional:												
Entidade	8		FUNDO PREVIDENCIÁRIO DE ÁGUA BRANCA									
Poder	02		PODER EXECUTIVO									
Órgão	02.12		FUNDO MUNICIPAL DE PREVIDÊNCIA SOCIAL									
Unidade	02.12.01		FUNDO MUNICIPAL DE PREVIDÊNCIA SOCIAL - PLANO FINANCEIRO									
AÇÃO(ÕES) de Governo:				Classificação Funcional		Unidade de Medida dos Produtos		METAS FISICAS por Exercício				Meta PPA
Tipo	Cód.	Descrição		Função	SubFunção	Unidade de Medida dos Produtos		2018	2019	2020	2021	Meta PPA
2	2121	SERVIÇOS ADMINISTRATIVOS - PLANO FINANCEIRO		09	272	%		100	100	100	100	0



PREFEITURA DE ÁGUA BRANCA
AV. JOÃO FERREIRA
06554760/0001-27

Página 35 de 106

INICIAL
<input checked="" type="checkbox"/> ALTERAÇÃO
INCLUSÃO
EXCLUSÃO

Tabela XII - Programas, Metas e Ações (Planejamento Orcamentário)

2	2122	BENEFÍCIOS PREVIDENCIÁRIOS - PLANO FINANCEIRO		09	272	%		100	100	100	100	0
4	9999	RESERVA DE CONTINGÊNCIA		99	997	%		1	1	1	1	0
Código da(s) Ação(ões)	F.R. Gru	F.R. Cód	Categoria Econômica	METAS FINANCEIRAS por Exercício (em R\$)				Custo Total Estimado para a(s) AÇÃO(ÕES)				
				2018	2019	2020	2021					
2121	420	04	4	15.000,00	0,00	0,00	17.365,00	32.365,00				
2121	420	04	3	186.000,00	0,00	0,00	215.318,00	401.318,00				
2121	430	03	4	0,00	15.000,00	15.000,00	0,00	30.000,00				
2121	430	03	3	0,00	188.000,00	188.000,00	0,00	377.000,00				
2122	420	03	3	0,00	1.710.000,00	1.720.000,00	0,00	3.430.000,00				
2122	420	04	3	1.260.000,00	0,00	0,00	1.458.608,00	2.718.608,00				
9999	420	03	9	0,00	180.000,00	0,00	0,00	180.000,00				
9999	420	04	9	180.000,00	0,00	0,00	208.373,00	388.373,00				
Custo por Exercício da(s) Ação(ões) v. Meta(s) ao PROGRAMA				1.641.000,00	2.093.000,00	1.924.000,00	1.899.664,00	R\$ 7.557.664,00				
Legenda: Tipo:				Fonte de Recurso:				Categoria Econômica:				
1-Projeto				01-Tesouro(Receitas Próprias)				3-Despesas Correntes(custeio)				
2-Atividade				02-Transferências e Convênios Estaduais-Vinculados				4-Despesas de Capital(Investimento)				
3-Operação Especial				05-Transferências e Convênios Federais-Vinculados				9-Reserva de Contingência				
4-Reserva de Contingência												

Classificação Institucional:												
Entidade	8		FUNDO PREVIDENCIÁRIO DE ÁGUA BRANCA									
Poder	02		PODER EXECUTIVO									
Órgão	02.12		FUNDO MUNICIPAL DE PREVIDÊNCIA SOCIAL									
Unidade	02.12.02		FUNDO MUNICIPAL DE PREVIDÊNCIA SOCIAL - PLANO PREVIDENCIÁRIO									
AÇÃO(ÕES) de Governo:				Classificação Funcional		Unidade de Medida dos Produtos		METAS FISICAS por Exercício				Meta PPA
Tipo	Cód.	Descrição		Função	SubFunção	Unidade de Medida dos Produtos		2018	2019	2020	2021	Meta PPA
2	2090	SERVIÇOS ADMINISTRATIVOS - PLANOS PREVIDENCIÁRIOS		09	272	%		100	100	100	100	0
2	2098	BENEFÍCIOS PREVIDENCIÁRIOS - PLANO PREVIDENCIÁRIO		09	272	%		100	100	100	100	0
4	9999	RESERVA DE CONTINGÊNCIA		99	997	%		1	1	1	1	0



PREFEITURA DE ÁGUA BRANCA
 AV. JOÃO FERREIRA
 06554760/0001-27

Página 36 de 106

INICIAL
<input checked="" type="checkbox"/> ALTERAÇÃO
INCLUSÃO
EXCLUSÃO

Tabela XII - Programas, Metas e Ações (Planejamento Orcamentário)

Código da(s) Ação(ões)	F.R. Gru	F.R. Cód	Categoria Econômica	METAS FINANCEIRAS por Exercício (em R\$)				Custo Total Estimado para a(s) AÇÃO(ÕES)
				2018	2019	2020	2021	
2090	410	04	3	10.000,00	0,00	0,00	11.576,00	21.576,00
2090	410	04	4	1.000,00	0,00	0,00	1.158,00	2.158,00
2090	430	03	3	0,00	11.500,00	13.000,00	0,00	24.500,00
2090	430	03	4	0,00	1.000,00	1.000,00	0,00	2.000,00
2096	410	03	3	0,00	133.000,00	131.500,00	0,00	264.500,00
2096	410	04	3	129.000,00	0,00	0,00	149.334,00	278.334,00
9999	410	03	9	0,00	80.000,00	0,00	0,00	80.000,00
9999	410	04	9	80.000,00	0,00	0,00	92.610,00	172.610,00
Custo por Exercício da(s) Ação(ões) vinculada(s) ao PROGRAMA				220.000,00	225.500,00	145.500,00	254.678,00	R\$ 845.678,00

Legenda: Tipo: 1-Projeto, 2-Atividade, 3-Operação Especial, 4-Reserva de Contingência
 Fonte de Recurso: 01-Tesouro(Recultas Próprias), 02-Transferências e Convênios Estaduais-Vinculados, 05-Transferências e Convênios Federais-Vinculados
 Categoria Econômica: 3-Despesas Correntes(custeio), 4-Despesas de Capital(Investimento), 9-Reserva de Contingência

JUSTIFICATIVA(S) DA(S) MODIFICAÇÃO(ÕES)

Lei Nº	Data da Lei	Descrição
589	28/11/2018	ALTERAÇÕES DAS METAS DO PPA PARA ADEQUAÇÃO DO ORÇAMENTO ANO/2019
0	28/11/2018	



PREFEITURA DE ÁGUA BRANCA
 AV. JOÃO FERREIRA
 06554760/0001-27

Página 37 de 106

INICIAL
<input checked="" type="checkbox"/> ALTERAÇÃO
INCLUSÃO
EXCLUSÃO

Tabela XII - Programas, Metas e Ações (Planejamento Orcamentário)

PROGRAMA GOVERNAMENTAL:

Tipo	Cód.	Descrição	Classificação:
1	0009	QUALIFICAÇÃO DA GESTÃO	<input checked="" type="checkbox"/> Finalístico <input type="checkbox"/> Apoio Administrativo <input type="checkbox"/> Operações Especiais

Público Alvo: SERVIDORES MUNICIPAIS E PARCEIROS

Objetivo: PREPARAR PARA UM ATENDIMENTO DE QUALIDADE A POPULAÇÃO.

Justificativa: DAR MELHOR RESOLUTIVIDADE NA DEMANDA DA POPULAÇÃO

META(S) de Resultado(s)

Indicador(es) do(s) Programa(s)	Unidade de Medida do(s) Indicador(es)	Índice Recente	Índice Futuro	Previsão da Evolução do(s) Indicador(es) por Exercício			
				2018	2019	2020	2021
%	% PORCENTAGEM	80	100	85	90	95	100

Custo Total Estimado para o PROGRAMA 161.512,09

Legenda: Tipo: 0-Encargos Especiais, 1-Caráter Continuado (Plurianual), 2-Não Continuado (Anual / Temporário)

Classificação Institucional:

Entidade	4	FUNDO MUNICIPAL DE SAÚDE - FMS
Poder	02	PODER EXECUTIVO
Órgão	02.05	SECRETARIA MUNICIPAL DE SAÚDE
Unidade	02.05.01	FUNDO MUNICIPAL DE SAÚDE

AÇÃO(ÕES) de Governo:		Classificação Funcional		Unidade de Medida dos Produtos	METAS FISICAS por Exercício				Meta PPA
Cód.	Descrição	Função	SubFunção		2018	2019	2020	2021	
2	2084 PROG. ATENDIMENTO E ACOMPANHAMENTO DE DEPEND.	10	302	% PORCENTAGEM	100	100	100	100	0



PREFEITURA DE ÁGUA BRANCA
AV. JOÃO FERREIRA
06554760/0001-27

Página 38 de 106

INICIAL
X ALTERAÇÃO
INCLUSÃO
EXCLUSÃO

Tabela XII - Programas, Metas e Ações (Planejamento Orcamentário)

Código da(s) Ação(ões)	F.R. Gru	F.R. Cód	Categoria Econômica	METAS FINANCEIRAS por Exercício (em R\$)				Custo Total Estimado para a(s) AÇÃO(ÕES)
				2018	2019	2020	2021	
2084	001	00	3	26.593,00	27.922,85	29.039,56	30.785,00	114.340,21
2084	210	02	3	10.971,00	0,00	0,00	12.701,00	23.672,00
2084	214	02	3	0,00	11.519,55	11.980,33	0,00	23.499,88
Custo por Exercício da(s) Ação(ões) vinculada(s) ao PROGRAMA				37.564,00	39.442,20	41.019,89	43.486,00	R\$ 161.512,09

Legenda: Tipo: 1-Projeto, 2-Atividade, 3-Operação Especial, 4-Reserva de Contingência
 Fonte de Recurso: 01-Tesouro(Receitas Próprias), 02-Transferências e Convênios Estatuais-Vinculados, 05-Transferências e Convênios Federais-Vinculados
 Categoria Econômica: 3-Despesas Correntes(custeio), 4-Despesas de Capital(Investimento), 9-Reserva de Contingência

JUSTIFICATIVA(S) DA(S) MODIFICAÇÃO(ÕES)

Lei Nº	Data da Lei	Descrição
5ª	28/11/2018	ALTERAÇÕES DAS METAS DO PPA PARA ADEQUAÇÃO DO ORÇAMENTO ANO/2019
6ª	28/11/2018	



PREFEITURA DE ÁGUA BRANCA
AV. JOÃO FERREIRA
06554760/0001-27

Página 39 de 10

INICIAL
X ALTERAÇÃO
INCLUSÃO
EXCLUSÃO

Tabela XII - Programas, Metas e Ações (Planejamento Orcamentário)

PROGRAMA GOVERNAMENTAL:

Tipo	Cód.	Descrição	Classificação:
1	0010	DESENVOLVIMENTO E QUALIDADE NA EDUCAÇÃO	X Finalístico Apoio Administrativo Operações Especiais

Público Alvo: DOCENTES, DISCENTE E PROFISSIONAIS DA EDUCAÇÃO
Objetivo: COMBATER A EVASÃO ESCOLAR E A REPETÊNCIA PARA MELHORAR AINDA MAIS OS INDICADORES SOCIAIS, NOTADAMENTE O ID EB.

Justificativa: CUMPRIMENTO DA LEI Nº 514 QUE INSTITUIU O PLANO MUNICIPAL DE EDUCAÇÃO.

META(S) de Resultado(s)					Previsão da Evolução do(s) Indicador(es) por Exercício			
Indicador(es) do(s) Programa(s)	Unidade de Medida do(s) Indicador(es)	Índice Recente	Índice Futuro		2018	2019	2020	2021
%	% PORCENTAGEM	70	90		75	80	85	90

Custo Total Estimado para o PROGRAMA 9.216.983,59

Legenda: Tipo: 0-Encargos Especiais 1-Caráter Continuado (Plurianual) 2-Não Continuado (Anual / Temporário)

Classificação Institucional:

Entidade	2	PREFEITURA MUNICIPAL DE ÁGUA BRANCA
Poder	02	PODER EXECUTIVO
Órgão	02.04	SECRETARIA MUNICIPAL DE EDUCAÇÃO
Unidade	02.04.00	SECRETARIA MUNICIPAL DE EDUCAÇÃO

AÇÃO(ÕES) de Governo:		Classificação Funcional		Unidade de Medida dos Produtos	METAS FISICAS por Exercício				Meta PPA
Cód.	Descrição	Função	SubFunção		2018	2019	2020	2021	
1	1008 AQUIS. EQUIPAMENTOS E MAT. PERMANENTE PARA AS ESCOLAS	12	361	% PORCENTAGEM	100	100	100	100	0



PREFEITURA DE ÁGUA BRANCA
 AV. JOÃO FERREIRA
 06554760/0001-27

Tabela XII - Programas, Metas e Ações (Planejamento Orcamentário)

INICIAL
X ALTERAÇÃO
INCLUSÃO
EXCLUSÃO

1	1009	CONSTRUÇÃO RESTAURAÇÃO E AMPLIAÇÃO DE UNIDADES	12	361	UN	UNIDADE	2	3	3	4	0
1	1035	AQUISIÇÃO DE EQUIP. E MAT. PERMANENTE - BRALF	12	366	%	PORCENTAGEM	100	100	100	100	0
1	1036	AQUISIÇÃO DE EQUIP. E MATERIAL PERMANENTE - QSE	12	361	%	PORCENTAGEM	100	100	100	100	0
1	1038	AQUISIÇÃO DE EQUIPAMENTO E MAT. PERMANENTE	12	361	%	PORCENTAGEM	100	100	100	100	0
1	1046	INVESTIMENTO NA EDUCAÇÃO BÁSICA	12	361	%	PORCENTAGEM	0	0	0	0	0
1	1052	AQUISIÇÃO DE ÔNIBUS ESCOLAR	12	361	UN	UNIDADE	1	1	1	1	0
1	1081	CONSTRUIR, REFORMAR E EQUIPAR CENTRO DE	12	361	%	PORCENTAGEM	100	100	100	100	0
1	1083	CONSTRUIR OU REFORMAR A SEDE DA SEC DE EDUCAÇÃO	12	361	%	PORCENTAGEM	100	100	100	100	0
1	1120	CONTRUÇÃO, RESTAURAÇÃO E/OU REFORMA - QSE	12	361	%	PORCENTAGEM	100	100	100	100	0
2	2018	PROGRAMA DE ERRADICAÇÃO DO ANALFABETISMO	12	366	%	PORCENTAGEM	100	100	100	100	0
2	2022	ENCARGOS COM MERENDA ESCOLAR ENSINO FUNDAMENTAL	12	361	%	PORCENTAGEM	100	100	100	100	0
2	2052	MANUTENÇÃO DO ENSINO PROFISSIONALIZANTE	12	363	%	PORCENTAGEM	100	100	100	100	0
2	2057	MANUTENÇÃO DA MERENDA ESCOLAR - EJA	12	361	%	PORCENTAGEM	0	0	0	0	0
2	2057	MANUTENÇÃO DA MERENDA ESCOLAR - EJA	12	366	%	PORCENTAGEM	100	100	100	100	0
2	2062	MANUTENÇÃO DAS ATIVIDADES DO TRANSPORTE ESCOLAR	12	361	%	PORCENTAGEM	100	100	100	100	0
2	2063	MANUTENÇÃO DO SALÁRIO EDUCAÇÃO - QSE	12	361	%	PORCENTAGEM	100	100	100	100	0
2	2065	ENCARGOS COM O PROGRAMA BRASIL ALFABETIZADO	12	366	%	PORCENTAGEM	100	100	100	100	0
2	2067	MANUTENÇÃO DO CENTRO DE TREINAMENTO	12	361	%	PORCENTAGEM	100	100	100	100	0
2	2216	ALIMENTAÇÃO ESCOLAR EDUCAÇÃO ESPECIAL	12	367	%	PORCENTAGEM	100	100	100	100	0
2	2217	ALIMENTAÇÃO ESCOLAR MAIS EDUCAÇÃO FUNDAMENTAL	12	361	%	PORCENTAGEM	100	100	100	100	0



PREFEITURA DE ÁGUA BRANCA
 AV. JOÃO FERREIRA
 06554760/0001-27

Tabela XII - Programas, Metas e Ações (Planejamento Orcamentário)

INICIAL
X ALTERAÇÃO
INCLUSÃO
EXCLUSÃO

Código da(s) Ação(ões)	F.R. Gru	F.R. Cód	Categoria Econômica	METAS FINANCEIRAS por Exercício (em R\$)				Custo Total Estimado para a(s) AÇÃO(ÕES)
				2018	2019	2020	2021	
1008	120	01	4	40.068,00	0,00	0,00	46.384,00	86.452,00
1008	125	01	4	0,00	42.071,40	43.754,26	0,00	85.825,66
1008	001	00	4	60.103,00	63.108,15	65.632,48	69.576,00	258.419,63
1009	001	00	4	83.476,00	87.649,80	91.155,79	96.635,00	358.916,59
1009	120	01	4	19.429,00	0,00	0,00	22.491,00	41.920,00
1009	125	01	4	0,00	40.434,45	42.051,83	0,00	82.486,28
1035	124	01	4	0,00	6.261,15	6.511,60	0,00	12.772,75
1035	001	00	4	5.963,00	6.261,15	6.511,60	6.903,00	25.638,75
1035	119	01	4	5.963,00	0,00	0,00	6.903,00	12.866,00
1036	001	00	4	11.925,00	12.521,25	13.022,10	13.804,00	51.272,35
1036	115	01	4	15.000,00	0,00	0,00	17.365,00	32.365,00
1036	120	01	4	0,00	15.750,00	16.380,00	0,00	32.130,00
1038	125	01	4	0,00	14.399,70	14.975,69	0,00	29.375,39
1038	001	00	4	48.893,00	51.337,65	53.391,16	56.600,00	210.221,81
1038	120	01	4	13.714,00	0,00	0,00	15.876,00	29.590,00
1046	130	01	4	0,00	25.000,00	200.000,00	0,00	225.000,00
1052	001	00	4	57.240,00	60.102,00	62.506,08	66.262,00	246.110,08
1052	120	01	4	93.016,00	0,00	0,00	107.678,00	200.694,00
1052	125	01	4	0,00	47.666,80	101.573,47	0,00	149.240,27
1081	125	01	4	0,00	19.032,30	19.793,59	0,00	38.825,89
1081	001	00	4	38.220,00	18.131,00	41.736,24	44.245,00	142.332,24
1081	120	01	4	18.126,00	0,00	0,00	20.983,00	39.109,00
1083	001	00	4	35.685,00	37.469,25	38.968,02	41.309,00	153.431,27
1083	120	01	4	3.667,00	0,00	0,00	4.245,00	7.912,00
1083	125	01	4	0,00	3.850,35	4.004,36	0,00	7.854,71
1120	120	01	4	0,00	15.750,00	16.380,00	0,00	32.130,00
1120	115	01	4	15.000,00	0,00	0,00	17.365,00	32.365,00
2018	001	00	3	178.134,00	127.023,70	184.522,33	206.213,00	705.893,03
2018	119	01	3	24.704,00	0,00	0,00	28.598,00	53.302,00
2018	124	01	3	0,00	25.939,20	26.976,76	0,00	52.915,96
2022	122	01	3	0,00	217.405,50	226.101,72	0,00	443.507,22
2022	117	01	3	205.396,00	0,00	0,00	237.771,00	443.167,00
2022	001	00	3	41.969,00	44.067,45	45.830,15	48.584,00	180.450,60
2052	001	00	3	62.606,00	54.312,73	68.365,76	72.474,00	257.758,49



PREFEITURA DE ÁGUA BRANCA
AV. JOÃO FERREIRA
06554760/0001-27

Página 42 de 106

INICIAL
X ALTERAÇÃO
INCLUSÃO
EXCLUSÃO

Tabela XII - Programas, Metas e Ações (Planejamento Orcamentário)

2057	001	00	3	17.218,00	18.078,90	18.802,06	19.932,00	74.030,96
2057	117	01	3	15.104,00	0,00	0,00	17.485,00	32.589,00
2057	122	01	3	0,00	15.859,20	16.493,57	0,00	32.352,77
2062	190	01	3	50.000,00	52.500,00	54.600,00	57.881,00	214.981,00
2062	123	01	3	0,00	54.285,00	56.456,40	0,00	110.741,40
2062	001	00	3	63.560,00	77.338,00	69.407,51	73.579,00	283.884,51
2062	118	01	3	51.700,00	0,00	0,00	59.849,00	111.549,00
2063	115	01	3	172.000,00	0,00	0,00	199.112,00	371.112,00
2063	120	01	3	0,00	122.200,00	138.008,00	0,00	260.208,00
2065	119	01	3	10.404,00	0,00	0,00	12.044,00	22.448,00
2065	124	01	3	0,00	10.924,20	11.361,17	0,00	22.285,37
2065	001	00	3	35.334,00	37.100,70	38.584,73	40.904,00	151.923,43
2067	001	00	3	6.752,00	7.089,60	7.373,19	7.817,00	29.031,79
2067	119	01	3	4.196,00	0,00	0,00	4.857,00	9.053,00
2067	124	01	3	0,00	4.405,80	4.582,06	0,00	8.987,86
2216	117	01	3	2.862,00	0,00	0,00	3.313,00	6.175,00
2216	122	01	3	0,00	3.005,10	3.125,30	0,00	6.130,40
2217	117	01	3	54.244,00	0,00	0,00	62.794,00	117.038,00
2217	122	01	3	0,00	56.956,20	59.234,45	0,00	116.190,65
Custo por Exercício da(s) Ação(ões) vinculada(s) ao PROGRAMA				1.561.671,00	1.495.287,68	1.878.173,43	1.807.831,00	R\$ 6.742.963,11

Legenda: Tipo:
1-Projeto
2-Atividade
3-Operação Especial
4-Reserva de Contingência

Fonte de Recurso:
01-Tesouro(Receitas Próprias)
02-Transferências e Convênios Estaduais-Vinculados
05-Transferências e Convênios Federais-Vinculados

Categoria Econômica:
3-Despesas Correntes(custeio)
4-Despesas de Capital(Investimento)
9-Reserva de Contingência

Classificação Institucional:

Entidade	3	FUNDO DE DESENVOLVIMENTO DA EDUCAÇÃO BÁSICA - FUNDEB
Poder	02	PODER EXECUTIVO
Órgão	02.04	SECRETARIA MUNICIPAL DE EDUCAÇÃO
Unidade	02.04.01	FUNDO DE MANUT. E DES. DA EDUCAÇÃO BÁSICA-FUNDEB

AÇÃO(ÕES) de Governo:			Classificação Funcional		Unidade de Medida dos Produtos		METAS FISICAS por Exercício				Meta PPA
Seq	Cód.	Descrição	Função	SubFunção			2018	2019	2020	2021	
1	1043	AQUISIÇÃO DE VEICULOS	12	361	UN	UNIDADE	1	1	1	1	0



PREFEITURA DE ÁGUA BRANCA
AV. JOÃO FERREIRA
06554760/0001-27

Página 43 de

INICIAL
X ALTERAÇÃO
INCLUSÃO
EXCLUSÃO

Tabela XII - Programas, Metas e Ações (Planejamento Orcamentário)

1	1046	INVESTIMENTO NA EDUCAÇÃO BÁSICA	12	361	%	PORCENTAGEM	100	100	100	100	0
2	2027	TREINAMENTOS E QUALIFICAÇÕES DE PROFESSORES	12	361	%	PORCENTAGEM	100	100	100	100	0
2	2047	MANUTENÇÃO DO TRANSPORTE ESCOLAR	12	361	%	PORCENTAGEM	100	100	100	100	0
2	2101	ENCARGOS C/ EDUCAÇÃO DE JOVENS E ADULTOS - 40%	12	361	%	PORCENTAGEM	100	100	100	100	0

Código da(s) Ação(ões)	F.R. Gru	F.R. Cód	Categoria Econômica	METAS FINANCEIRAS por Exercício (em R\$)				Custo Total Estimado para a(s) AÇÃO(ÕES)
				2018	2019	2020	2021	
1043	110	01	4	111.213,00	116.773,65	121.444,60	128.744,00	478.175,25
1046	110	01	4	110.310,00	120.109,90	120.458,52	127.698,00	478.576,42
2027	110	01	3	43.199,00	35.358,95	47.173,31	50.008,00	175.739,26
2047	110	01	3	263.574,00	178.147,20	287.822,81	305.121,00	1.034.665,01
2101	110	01	3	71.370,00	74.938,50	77.936,04	82.620,00	306.864,54
C por Exercício da(s) Ação(ões) vinculada(s) ao PROGRAMA				599.666,00	525.328,20	654.835,28	694.191,00	R\$ 2.474.020,48

Legenda: Tipo:
1-Projeto
2-Atividade
3-Operação Especial
4-Reserva de Contingência

Fonte de Recurso:
01-Tesouro(Receitas Próprias)
02-Transferências e Convênios Estaduais-Vinculados
05-Transferências e Convênios Federais-Vinculados

Categoria Econômica:
3-Despesas Correntes(custeio)
4-Despesas de Capital(Investimento)
9-Reserva de Contingência

JUSTIFICATIVA(S) DA(S) MODIFICAÇÃO(ÕES):

Lei Nº	Data da Lei	Descrição
589	28/11/2018	ALTERAÇÕES DAS METAS DO PPA PARA ADEQUAÇÃO DO ORÇAMENTO ANO/2019
0	28/11/2018	
589	28/11/2018	Suplementação - Decreto No. 1 de 02/01/2019
589	28/11/2018	Suplementação - Decreto No. 7 de 01/02/2019



PREFEITURA DE ÁGUA BRANCA
 AV. JOÃO FERREIRA
 06554760/0001-27

Página 44 de 106

INICIAL
X ALTERAÇÃO
INCLUSÃO
EXCLUSÃO

Tabela XII - Programas, Metas e Ações (Planejamento Orcamentário)

PROGRAMA GOVERNAMENTAL:											
Tipo	Cód.	Descrição						Classificação:			
1	0011	EDUCAÇÃO ESPECIAL						X	Finalístico		
									Apoio Administrativo		
									Operações Especiais		
Público Alvo: ALUNOS, PROFESSORES E PROFISSIONAIS DA EDUCAÇÃO QUE TRABALHAM COM ESSA MODALIDADE DE ENSINO.											
Objetivo: UNIVERSALIZAR O ACESSO A EDUCAÇÃO BÁSICA E AO ATENDIMENTO EDUCACIONAL ESPECIALIZADO DA POPULAÇÃO DE 4 A 17 ANOS COM DEFICIÊNCIA, TRANSTORNO GLOBAIS DO DESENVOLVIMENTO E ALTAS HABILIDADES OU SUPERDOTAÇÃO, PREFERENCIALMENTE NA REDE REGULAR DE ENSINO, COM A GARANTIA DE SISTEMA EDUCACIONAL INCLUSIVO, DE SALAS DE RECURSOS MULTIFUNCIONAIS, CLASSES, ESCOLAS OU SERVIÇOS ESPECIALIZADOS, PÚBLICOS OU CONVENIADOS.											
Justificativa: CUMPRIMENTO DA META 4 DO PLANO MUNICIPAL DE EDUCAÇÃO – PME, LEI MUNICIPAL Nº514/2015.											
META(S) de Resultado(s)							Previsão da Evolução do(s) Indicador(es) por Exercício				
Indicador(es) do(s) Programa(s)				Unidade de Medida do(s) Indicador(es)		Índice Recente	Índice Futuro	2018	2019	2020	2021
%				%		70	95	75	80	85	90
				PORCENTAGEM							
Custo Total Estimado para o PROGRAMA								792.008,41			
Legenda: Tipo: 0-Encargos Especiais 1-Caráter Continuado (Plurianual) 2-Não Continuado (Anual / Temporário)											

Classificação Institucional:												
Entidade	2	PREFEITURA MUNICIPAL DE ÁGUA BRANCA										
Poder	02	PODER EXECUTIVO										
Órgão	02.04	SECRETARIA MUNICIPAL DE EDUCAÇÃO										
Unidade	02.04.00	SECRETARIA MUNICIPAL DE EDUCAÇÃO										
AÇÃO(ÕES) de Governo:				Classificação Funcional		Unidade de Medida dos Produtos		METAS FÍSICAS por Exercício				Meta PPA
Tipo	Cód.	Descrição		Função	SubFunção			2018	2019	2020	2021	
2	2066	MANUTENÇÃO DO ENSINO ESPECIAL E EXCEPCIONAL		12	367	%		100	100	100	100	0
				PORCENTAGEM								



PREFEITURA DE ÁGUA BRANCA
 AV. JOÃO FERREIRA
 06554760/0001-27

Página 45 de 106

INICIAL
X ALTERAÇÃO
INCLUSÃO
EXCLUSÃO

Tabela XII - Programas, Metas e Ações (Planejamento Orcamentário)

Código da(s) Ação(ões)	F.R. Gru	F.R. Cód	Categoria Econômica	METAS FINANCEIRAS por Exercício (em R\$)				Custo Total Estimado para a(s) AÇÃO(ÕES)	
				2018	2019	2020	2021		
2066	001	00	3	16.140,00	16.947,00	17.624,88	18.684,00	69.395,88	
2066	119	01	3	12.443,00	0,00	0,00	14.404,00	26.847,00	
2066	124	01	3	0,00	13.065,15	13.587,75	0,00	26.652,90	
Custo por Exercício da(s) Ação(ões) vinculada(s) ao PROGRAMA				28.583,00	30.012,15	31.212,63	33.088,00	R\$ 122.895,78	
Legenda: Tipo: 1-Projeto 2-Atividade 3-Operação Especial 4-Reserva de Contingência				Fonte de Recurso: 01-Tesouro(Receitas Próprias) 02-Transferências e Convênios Estaduais-Vinculados 05-Transferências e Convênios Federais-Vinculados				Categoria Econômica: 3-Despesas Correntes(custeio) 4-Despesas de Capital(investimento) 9-Reserva de Contingência	

Classificação Institucional:												
Entidade	3	FUNDO DE DESENVOLVIMENTO DA EDUCAÇÃO BÁSICA - FUNDEB										
Poder	02	PODER EXECUTIVO										
Órgão	02.04	SECRETARIA MUNICIPAL DE EDUCAÇÃO										
Unidade	02.04.01	FUNDO DE MANUT. E DES. DA EDUCAÇÃO BÁSICA-FUNDEB										
AÇÃO(ÕES) de Governo:				Classificação Funcional		Unidade de Medida dos Produtos		METAS FÍSICAS por Exercício				Meta PPA
Tipo	Cód.	Descrição		Função	SubFunção			2018	2019	2020	2021	
2	2102	ENCARGOS COM O ENSINO ESPECIAL E EXCEPCIONAL - 40%		12	361	%		100	100	100	100	0
2	2108	ENCARGOS COM O ENSINO ESPECIAL E EXCEPCIONAL - 60%		12	361	%		100	100	100	100	0
				PORCENTAGEM								
Código da(s) Ação(ões)	F.R. Gru	F.R. Cód	Categoria Econômica	METAS FINANCEIRAS por Exercício (em R\$)				Custo Total Estimado para a(s) AÇÃO(ÕES)				
				2018	2019	2020	2021					
2102	110	01	3	71.372,00	74.940,60	77.938,22	82.622,00	306.872,82				
2108	110	01	3	97.041,00	46.893,05	105.968,76	112.337,00	362.239,81				
Custo por Exercício da(s) Ação(ões) vinculada(s) ao PROGRAMA				168.413,00	121.833,65	183.906,98	194.959,00	R\$ 669.112,63				
Legenda: Tipo: 1-Projeto 2-Atividade 3-Operação Especial				Fonte de Recurso: 01-Tesouro(Receitas Próprias) 02-Transferências e Convênios Estaduais-Vinculados 05-Transferências e Convênios Federais-Vinculados				Categoria Econômica: 3-Despesas Correntes(custeio) 4-Despesas de Capital(investimento) 9-Reserva de Contingência				



PREFEITURA DE ÁGUA BRANCA

AV. JOÃO FERREIRA
06554760/0001-27

Página 46 de 106

INICIAL
X ALTERAÇÃO
INCLUSÃO
EXCLUSÃO

Tabela XII - Programas, Metas e Ações (Planejamento Orcamentário)

4-Reserva de Contingência

JUSTIFICATIVA(S) DA(S) MODIFICAÇÃO(ÕES)

Lei Nº	Data da Lei	Descrição
589	28/11/2018	ALTERAÇÕES DAS METAS DO PPA PARA ADEQUAÇÃO DO ORÇAMENTO ANO/2019
0	28/11/2018	
589	28/11/2018	Suplementação - Decreto No. 1 de 02/01/2019
589	28/11/2018	Suplementação - Decreto No. 7 de 01/02/2019



PREFEITURA DE ÁGUA BRANCA

AV. JOÃO FERREIRA
06554760/0001-27

Página 47 de 10

INICIAL
X ALTERAÇÃO
INCLUSÃO
EXCLUSÃO

Tabela XII - Programas, Metas e Ações (Planejamento Orcamentário)

PROGRAMA GOVERNAMENTAL:

Tipo	Cód.	Descrição	Classificação:
1	0013	ENSINO FUNDAMENTAL	X Finalístico Apoio Administrativo Operações Especiais

Público Alvo: DOCENTES E DISCENTES E PROFISSIONAIS DA EDUCAÇÃO

Objetivo: UNIVERSALIZAR O ENSINO FUNDAMENTAL DE 9 ANOS PARA TODA A POPULAÇÃO DE 6 A 14 ANOS E GARANTIR QUE PELO MENOS 95% DOS ALUNOS CONCLUAM ESSA ETAPA NA IDADE CERTA NA MODALIDADE REGULAR E OFERECER EDUCAÇÃO EM TEMPO INTEGRAL EM NO MÍNIMO 50% DAS ESCOLAS, DE FORMA A ATENDER PELO MENOS 25% DOS ALUNOS DA EDUCAÇÃO BÁSICA.

Justificativa: CUMPRIMENTO DA META 2 E META 6 DO PLANO MUNICIPAL DE EDUCAÇÃO- PME LEI MUNICIPAL Nº 514 /2015

META(S) de Resultado(s)

Indicador(es) do(s) Programa(s)	Unidade de Medida do(s) Indicador(es)	Índice Recente	Índice Futuro	Previsão da Evolução do(s) Indicador(es) por Exercício			
				2018	2019	2020	2021
%	% PORCENTAGEM	70	90	75	80	85	90

Custo Total Estimado para o PROGRAMA 51.120.310,64

Legenda: Tipo: 0-Encargos Especiais 1-Caráter Continuado (Plurianual) 2-Não Continuado (Anual / Temporário)

Classificação Institucional:

Entidade	2	PREFEITURA MUNICIPAL DE ÁGUA BRANCA
Poder	02	PODER EXECUTIVO
Órgão	02.04	SECRETARIA MUNICIPAL DE EDUCAÇÃO
Unidade	02.04.00	SECRETARIA MUNICIPAL DE EDUCAÇÃO

AÇÃO(ÕES) de Governo:

T	Cód.	Descrição	Classificação Funcional		Unidade de Medida dos Produtos	METAS FISICAS por Exercício				Meta PPA
			Função	SubFunção		2018	2019	2020	2021	
2	2017	ADMINISTRAÇÃO DO ENSINO FUNDAMENTAL	12	361	% PORCENTAGEM	100	100	100	100	0



PREFEITURA DE ÁGUA BRANCA
 AV. JOÃO FERREIRA
 06554760/0001-27

Tabela XII - Programas, Metas e Ações (Planejamento Orcamentário)

INICIAL
X ALTERAÇÃO
INCLUSÃO
EXCLUSÃO

Código da(s) Ação(ões)	F.R. Gru	F.R. Cód	Categoria Econômica	METAS FINANCEIRAS por Exercício (em R\$)				Custo Total Estimado para a(s) AÇÃO(ÕES)
				2018	2019	2020	2021	
2017	001	00	3	1.823.669,00	1.951.010,33	1.996.446,54	2.111.125,00	7.882.250,87
2017	001	01	3	0,00	1.271,00	0,00	0,00	1.271,00
2017	119	01	3	111.523,00	0,00	0,00	129.102,00	240.625,00
2017	124	01	3	0,00	101.321,85	321.783,12	0,00	423.104,97
2019	001	00	3	33.772,00	35.460,60	36.879,03	39.096,00	145.207,63
2019	116	01	3	31.034,00	0,00	0,00	35.926,00	66.960,00
2019	121	01	3	0,00	32.585,70	33.889,13	0,00	66.474,83
Custo por Exercício da(s) Ação(ões) vinculada(s) ao PROGRAMA				1.999.998,00	2.121.649,48	2.388.997,82	2.315.249,00	R\$ 8.825.894,30

Legenda: Tipo:
 1-Projeto
 2-Atividade
 3-Operação Especial
 4-Reserva de Contingência

Fonte de Recurso:
 01-Tesouro(Receitas Próprias)
 02-Transferências e Convênios Estaduais-Vinculados
 05-Transferências e Convênios Federais-Vinculados

Categoria Econômica:
 3-Despesas Correntes(custeio)
 4-Despesas de Capital(investimento)
 9-Reserva de Contingência

Classificação Institucional:

Entidade	3	FUNDO DE DESENVOLVIMENTO DA EDUCAÇÃO BÁSICA - FUNDEB
Poder	02	PODER EXECUTIVO
Órgão	02.04	SECRETARIA MUNICIPAL DE EDUCAÇÃO
Unidade	02.04.01	FUNDO DE MANUT. E DES. DA EDUCAÇÃO BÁSICA-FUNDEB

AÇÃO(ÕES) de Governo:			Classificação Funcional		Unidade de Medida dos Produtos	METAS FISICAS por Exercício				Meta PPA
Tipo	Cód.	Descrição	Função	SubFunção		2018	2019	2020	2021	
1	1042	AQUISIÇÃO DE IMÓVEIS	12	361	% PORCENTAGEM	25	25	25	25	0
2	2025	ENCARGOS COM PESSOAL DO MAGISTÉRIO - 60%	12	361	% PORCENTAGEM	100	100	100	100	0
2	2026	ENCARGOS COM PESSOAL ADMINISTRATIVO - 40%	12	361	% PORCENTAGEM	100	100	100	100	0
2	2046	OUTRAS DESPESAS DE CUSTEIO - 40%	12	361	% PORCENTAGEM	100	100	100	100	0



PREFEITURA DE ÁGUA BRANCA
 AV. JOÃO FERREIRA
 06554760/0001-27

Tabela XII - Programas, Metas e Ações (Planejamento Orcamentário)

INICIAL
X ALTERAÇÃO
INCLUSÃO
EXCLUSÃO

Código da(s) Ação(ões)	F.R. Gru	F.R. Cód	Categoria Econômica	METAS FINANCEIRAS por Exercício (em R\$)				Custo Total Estimado para a(s) AÇÃO(ÕES)		
				2018	2019	2020	2021			
2	2053	CONSERVAÇÃO E MANUTENÇÃO DE UNIDADES ESCOLARES	12	361	% PORCENTAGEM	100	100	100	100	0
2	2107	ENCARGOS C/ EDUCAÇÃO DE JOVENS E ADULTOS - 60%	12	361	% PORCENTAGEM	100	100	100	100	0
1042	110	01	4	59.626,00	62.607,30	65.111,59	69.024,00	256.368,89		
2025	110	01	3	5.867.356,00	7.018.295,15	9.406.108,99	6.792.198,00	29.083.958,14		
2026	110	01	3	1.341.671,00	1.914.086,64	1.794.369,73	1.553.153,00	6.603.280,37		
2046	110	01	3	835.084,00	796.838,18	911.911,71	986.714,00	3.510.547,89		
2053	110	01	3	367.144,00	385.501,20	400.921,24	425.015,00	1.578.581,44		
2107	110	01	3	339.955,00	356.952,75	171.230,86	393.541,00	1.261.679,61		
Custo por Exercício da(s) Ação(ões) vinculada(s) ao PROGRAMA				8.810.836,00	10.534.281,22	12.749.654,12	10.199.645,00	R\$ 42.294.416,34		

Legenda: Tipo:
 1-Projeto
 2-Atividade
 3-Operação Especial
 4-Reserva de Contingência

Fonte de Recurso:
 01-Tesouro(Receitas Próprias)
 02-Transferências e Convênios Estaduais-Vinculados
 05-Transferências e Convênios Federais-Vinculados

Categoria Econômica:
 3-Despesas Correntes(custeio)
 4-Despesas de Capital(investimento)
 9-Reserva de Contingência

JUSTIFICATIVA(S) DA(S) MODIFICAÇÃO(ÕES):

Lei Nº	Data da Lei	Descrição
589	28/11/2018	ALTERAÇÕES DAS METAS DO PPA PARA ADEQUAÇÃO DO ORÇAMENTO ANO/2019
0	28/11/2018	
589	28/11/2018	Suplementação - Decreto No. 1 de 02/01/2019
589	28/11/2018	Suplementação - Decreto No. 7 de 01/02/2019



PREFEITURA DE ÁGUA BRANCA
AV. JOÃO FERREIRA
06554760/0001-27

Página 50 de 106

INICIAL
X ALTERAÇÃO
INCLUSÃO
EXCLUSÃO

Tabela XII - Programas, Metas e Ações (Planejamento Orcamentário)

PROGRAMA GOVERNAMENTAL:									
Tipo	Cód.	Descrição						Classificação:	
1	0014	FUNDEB ENSINO INFANTIL						X	Finalístico
									Apoio Administrativo
									Operações Especiais
Público Alvo: CRIANÇAS DE 0 A 3 ANOS									
Objetivo: AMPLIAR A OFERTA DE EDUCAÇÃO INFANTIL EM CRECHES DE FORMA A ATENDER NO MÍNIMO 50% DAS CRIANÇAS DE ATÉ 03 ANOS.									
Justificativa: CUMPRIMENTO DA META 1. INDICADOR 1B DO PLANO MUNICIPAL DE EDUCAÇÃO – PME, LEI MUNICIPAL Nº514/2015.									
META(S) de Resultado(s)						Previsão da Evolução do(s) Indicador(es) por Exercício			
Indicador(es) do(s) Programa(s)		Unidade de Medida do(s) Indicador(es)		Índice Recente	Índice Futuro	2018	2019	2020	2021
%		%		70	90	75	80	85	90
Custo Total Estimado para o PROGRAMA						3.187.403,74			
Legenda: Tipo: 0-Encargos Especiais 1-Caráter Continuado (Plurianual) 2-Não Continuado (Anual / Temporário)									

Classificação Institucional:										
Entidade	3	FUNDO DE DESENVOLVIMENTO DA EDUCAÇÃO BÁSICA - FUNDEB								
Poder	02	PODER EXECUTIVO								
Órgão	02.04	SECRETARIA MUNICIPAL DE EDUCAÇÃO								
Unidade	02.04.01	FUNDO DE MANUT. E DES. DA EDUCAÇÃO BÁSICA-FUNDEB								
AÇÃO(ÕES) de Governo:				Classificação Funcional		Unidade de Medida dos Produtos		METAS FISICAS por Exercício		Meta PPA
Cód.	Descrição		Função	SubFunção			2018	2019	2020	2021
1	1065	CONSTRUÇÃO E RECUPERAÇÃO DE CRECHES E PRÉ-ESCOLAS	12	365	%	PORCENTAGEM	100	100	100	100



PREFEITURA DE ÁGUA BRANCA
AV. JOÃO FERREIRA
06554760/0001-27

Página 51 de 106

INICIAL
X ALTERAÇÃO
INCLUSÃO
EXCLUSÃO

Tabela XII - Programas, Metas e Ações (Planejamento Orcamentário)

1	1066	AQUIS. DE EQUIP. E MAT. PERMANENTES-CRECHES	12	365	%	PORCENTAGEM	100	100	100	100	0
1	1067	CONSTRUIR, RECUPERAR E EQUIPAR ESCOLAS	12	361	%	PORCENTAGEM	100	100	100	100	0
2	2040	MANUT. E ENCARGOS COM O MAGISTÉRIO-60%	12	365	%	PORCENTAGEM	100	100	100	100	0
2	2097	MANUT. E ENCARGOS ADMINISTRATIVO-40%	12	365	%	PORCENTAGEM	100	100	100	100	0
Código da(s) Ação(ões)	F.R. Gru	F.R. Cód	Categoria Econômica	METAS FINANCEIRAS por Exercício (em R\$)				Custo Total Estimado para a(s) AÇÃO(ÕES)			
				2018	2019	2020	2021				
1065	110	01	4	37.564,00	39.442,20	41.019,89	43.485,00	161.511,09			
1066	110	01	4	18.782,00	19.721,10	20.509,94	21.742,00	80.755,04			
1067	110	01	4	310.081,00	325.585,07	338.608,47	358.957,00	1.333.231,54			
1067	110	01	3	2.385,00	2.504,25	2.604,42	2.760,00	10.253,67			
2040	110	01	3	193.455,00	203.127,75	211.252,85	223.948,00	831.783,60			
37	110	01	3	179.055,00	188.007,75	195.528,05	207.278,00	769.868,80			
Custo por Exercício da(s) Ação(ões) vinculada(s) ao PROGRAMA				741.322,00	778.388,12	809.523,62	858.170,00	R\$ 3.187.403,74			
Legenda: Tipo: 1-Projeto 2-Atividade 3-Operação Especial 4-Reserva de Contingência											
Fonte de Recurso: 01-Tesouro(Receitas Próprias) 02-Transferências e Convênios Estaduais-Vinculados 05-Transferências e Convênios Federais-Vinculados											
Categoria Econômica: 3-Despesas Correntes(custelo) 4-Despesas de Capital(investimento) 9-Reserva de Contingência											

JUSTIFICATIVA(S) DA(S) MODIFICAÇÃO(ÕES)		
Lei Nº	Data da Lei	Descrição
589	28/11/2018	ALTERAÇÕES DAS METAS DO PPA PARA ADEQUAÇÃO DO ORÇAMENTO ANO/2019
0	28/11/2018	



PREFEITURA DE ÁGUA BRANCA
 AV. JOÃO FERREIRA
 06554760/0001-27

Página 52 de 106

INICIAL
X ALTERAÇÃO
INCLUSÃO
EXCLUSÃO

Tabela XII - Programas, Metas e Ações (Planejamento Orcamentário)

PROGRAMA GOVERNAMENTAL:											
Tipo	Cód.	Descrição						Classificação:			
1	0015	DESENVOLVIMENTO E QUALIDADE NO ENSINO						<input checked="" type="checkbox"/> Finalístico <input type="checkbox"/> Apoio Administrativo <input type="checkbox"/> Operações Especiais			
Público Alvo: DOCENTES, DISCENTE E PROFISSIONAIS DA EDUCAÇÃO											
Objetivo: COMBATER A EVASÃO ESCOLAR E A REPETÊNCIA PARA MELHORAR AINDA MAIS OS INDICADORES SOCIAIS, NOTADAMENTE O ID EB.											
Justificativa: CUMPRIMENTO DA LEI Nº514 QUE INSTITUIU O PLANO MUNICIPAL DE EDUCAÇÃO. ESTRATÉGIAS:											
META(S) de Resultado(s)								Previsão da Evolução do(s) Indicador(es) por Exercício			
Indicador(es) do(s) Programa(s)				Unidade de Medida do(s) Indicador(es)		Índice Recente	Índice Futuro	2018	2019	2020	2021
%				% PORCENTAGEM		70	90	75	80	85	90
Custo Total Estimado para o PROGRAMA								150.591,09			
Legenda: Tipo: 0-Encargos Especiais 1-Caráter Continuado (Plurianual) 2-Não Continuado (Anual / Temporário)											

Classificação Institucional:												
Entidade	2	PREFEITURA MUNICIPAL DE ÁGUA BRANCA										
Poder	02	PODER EXECUTIVO										
Órgão	02.04	SECRETARIA MUNICIPAL DE EDUCAÇÃO										
Unidade	02.04.00	SECRETARIA MUNICIPAL DE EDUCAÇÃO										
AÇÃO(ÕES) de Governo:				Classificação Funcional		Unidade de Medida dos Produtos		METAS FISICAS por Exercício				Meta PPA
Tipo	Cód.	Descrição		Função	SubFunção	Unidade de Medida dos Produtos		2018	2019	2020	2021	Meta PPA
1	1084	IMPLANTAÇÃO DE BRINQUEDOTECA NAS ESCOLA DE EDUCAÇÃO		12	365	% PORCENTAGEM		100	100	100	100	0



PREFEITURA DE ÁGUA BRANCA
 AV. JOÃO FERREIRA
 06554760/0001-27

Página 53 de 106

INICIAL
X ALTERAÇÃO
INCLUSÃO
EXCLUSÃO

Tabela XII - Programas, Metas e Ações (Planejamento Orcamentário)

Código da(s) Ação(ões)	F.R. Gru	F.R. Cód	Categoria Econômica	METAS FINANCEIRAS por Exercício (em R\$)				Custo Total Estimado para a(s) AÇÃO(ÕES)		
				2018	2019	2020	2021			
1084	001	00	4	1.789,00	1.878,45	1.953,59	2.071,00	7.692,04		
1084	120	01	4	35.775,00	0,00	0,00	41.414,00	77.189,00		
1084	125	01	4	0,00	22.563,75	39.066,30	0,00	61.630,05		
Custo por Exercício da(s) Ação(ões) vinculada(s) ao PROGRAMA				37.564,00	24.442,20	41.019,89	43.485,00	R\$ 146.511,09		
Legenda: Tipo: 1-Projeto 2-Atividade 3-Operação Especial 4-Reserva de Contingência										
				Fonte de Recurso: 01-Tesouro(Receitas Próprias) 02-Transferências e Convênios Estaduais-Vinculados 05-Transferências e Convênios Federais-Vinculados				Categoria Econômica: 3-Despesas Correntes(custeio) 4-Despesas de Capital(Investimento) 9-Reserva de Contingência		

Classificação Institucional:												
Entidade	3	FUNDO DE DESENVOLVIMENTO DA EDUCAÇÃO BÁSICA - FUNDEB										
Poder	02	PODER EXECUTIVO										
Órgão	02.04	SECRETARIA MUNICIPAL DE EDUCAÇÃO										
Unidade	02.04.01	FUNDO DE MANUT. E DES. DA EDUCAÇÃO BÁSICA-FUNDEB										
AÇÃO(ÕES) de Governo:				Classificação Funcional		Unidade de Medida dos Produtos		METAS FISICAS por Exercício				Meta PPA
Tipo	Cód.	Descrição		Função	SubFunção	Unidade de Medida dos Produtos		2018	2019	2020	2021	Meta PPA
2	2025	ENCARGOS COM PESSOAL DO MAGISTÉRIO - 60%		12	361	% PORCENTAGEM		0	0	0	0	0
Código da(s) Ação(ões)	F.R. Gru	F.R. Cód	Categoria Econômica	METAS FINANCEIRAS por Exercício (em R\$)				Custo Total Estimado para a(s) AÇÃO(ÕES)				
				2018	2019	2020	2021					
2025	110	01	3	0,00	2.000,00	2.080,00	0,00	4.080,00				
Custo por Exercício da(s) Ação(ões) vinculada(s) ao PROGRAMA				0,00	2.000,00	2.080,00	0,00	RS 4.080,00				
Legenda: Tipo: 1-Projeto 2-Atividade 3-Operação Especial 4-Reserva de Contingência												
				Fonte de Recurso: 01-Tesouro(Receitas Próprias) 02-Transferências e Convênios Estaduais-Vinculados 05-Transferências e Convênios Federais-Vinculados				Categoria Econômica: 3-Despesas Correntes(custeio) 4-Despesas de Capital(Investimento) 9-Reserva de Contingência				



PREFEITURA DE ÁGUA BRANCA
AV. JOÃO FERREIRA
06554760/0001-27

Página 54 de 106

INICIAL
X ALTERAÇÃO
INCLUSÃO
EXCLUSÃO

Tabela XII - Programas, Metas e Ações (Planejamento Orcamentário)

JUSTIFICATIVA(S) DA(S) MODIFICAÇÃO(ÕES)		
Lei Nº	Data da Lei	Descrição
589	28/11/2018	ALTERAÇÕES DAS METAS DO PPA PARA ADEQUAÇÃO DO ORÇAMENTO ANO/2019
0	28/11/2018	
589	28/11/2018	Suplementação - Decreto No. 1 de 02/01/2019



PREFEITURA DE ÁGUA BRANCA
AV. JOÃO FERREIRA
06554760/0001-27

Página 55 de 10

INICIAL
X ALTERAÇÃO
INCLUSÃO
EXCLUSÃO

Tabela XII - Programas, Metas e Ações (Planejamento Orcamentário)

PROGRAMA GOVERNAMENTAL:									
Tipo	Cód.	Descrição	Classificação:						
1	0016	PRÉ - ESCOLA	X	Finalístico					
				Apoio Administrativo					
				Operações Especiais					
Público Alvo: CRIANÇAS DE 4 A 5 ANOS									
Objetivo: UNIVERSALIZAR A EDUCAÇÃO INFANTIL NA PRÉ-ESCOLA PARA AS CRIANÇAS DE 4 A 5 ANOS DE IDADE.									
Justificativa: CUMPRIMENTO DA META 1, INDICADOR IA DO PLANO MUNICIPAL DE EDUCAÇÃO – PME, LEI MUNICIPAL Nº514 2015.									
META(S) de Resultado(s)						Previsão da Evolução do(s) Indicador(es) por Exercício			
Indicador(es) do(s) Programa(s)		Unidade de Medida do(s) Indicador(es)	Índice Recente	Índice Futuro	2018	2019	2020	2021	
%		%	PORCENTAGEM	70	90	75	80	85	90
Custo Total Estimado para o PROGRAMA									226.948,19
Legenda: Tipo: 0-Encargos Especiais 1-Caráter Continuado (Plurianual) 2-Não Continuado (Anual / Temporário)									

Classificação Institucional:											
Entidade	2	PREFEITURA MUNICIPAL DE ÁGUA BRANCA									
Poder	02	PODER EXECUTIVO									
Órgão	02.04	SECRETARIA MUNICIPAL DE EDUCAÇÃO									
Unidade	02.04.00	SECRETARIA MUNICIPAL DE EDUCAÇÃO									
AÇÃO(ÕES) de Governo:			Classificação Funcional		Unidade de Medida dos Produtos	METAS FISICAS por Exercício				Meta PPA	
Y	Cód.	Descrição	Função	SubFunção		2018	2019	2020	2021		
2	2068	MANUTENÇÃO DA MERENDA ESCOLAR EM PRÉ-ESCOLAS	12	365	%	PORCENTAGEM	100	100	100	100	0



PREFEITURA DE ÁGUA BRANCA
AV. JOÃO FERREIRA
06554760/0001-27


Página 56 de 106

INICIAL
X ALTERAÇÃO
INCLUSÃO
EXCLUSÃO

Tabela XII - Programas, Metas e Ações (Planejamento Orcamentário)

Código da(s) Ação(ões)	F.R. Gru	F.R. Cód	Categoria Econômica	METAS FINANCEIRAS por Exercício (em R\$)				Custo Total Estimado para a(s) AÇÃO(ÕES)	
				2018	2019	2020	2021		
2068	001	00	3	12.913,00	13.558,65	14.101,00	14.949,00	55.521,65	
2068	117	01	3	39.870,00	0,00	0,00	46.155,00	86.025,00	
2068	122	01	3	0,00	41.863,50	43.538,04	0,00	85.401,54	
Custo por Exercício da(s) Ação(ões) vinculada(s) ao PROGRAMA				52.783,00	55.422,15	57.639,04	61.104,00	R\$ 226.948,19	
Legenda: Tipo: 1-Projeto 2-Atividade 3-Operação Especial 4-Reserva de Contingência									
Fonte de Recurso: 01-Tesouro(Receitas Próprias) 02-Transferências e Convênios Estaduais-Vinculados 05-Transferências e Convênios Federais-Vinculados									
Categoria Econômica: 3-Despesas Correntes(custeio) 4-Despesas de Capital(investimento) 9-Reserva de Contingência									

JUSTIFICATIVA(S) DA(S) MODIFICAÇÃO(ÕES)		
Lei Nº	Data da Lei	Descrição
5	28/11/2018	ALTERAÇÕES DAS METAS DO PPA PARA ADEQUAÇÃO DO ORÇAMENTO ANO/2019
0	28/11/2018	



PREFEITURA DE ÁGUA BRANCA
AV. JOÃO FERREIRA
06554760/0001-27

Tabela XII - Programas, Metas e Ações (Planejamento Orcamentário)

INICIAL
X ALTERAÇÃO
INCLUSÃO
EXCLUSÃO

PROGRAMA GOVERNAMENTAL:										
Tipo	Cód.	Descrição						Classificação:		
1	0017	ENSINO INFANTIL						Finalístico		
Público Alvo: CRIANÇAS DE 0 A 3 ANOS										
Objetivo: AMPLIAR A OFERTA DE EDUCAÇÃO INFANTIL EM CRECHES, DE FORMA A ATENDER NO MÍNIMO 50% DAS CRIANÇAS DE ATÉ 03 ANOS.										
Justificativa: CUMPRIMENTO DA META 1, INDICADOR 1B DO PLANO MUNICIPAL DE EDUCAÇÃO - PME, LEI MUNICIPAL Nº514/2015.										
META(S) de Resultado(s)						Previsão da Evolução do(s) Indicador(es) por Exercício				
Indicador(es) do(s) Programa(s)			Unidade de Medida do(s) Indicador(es)		Índice Recente	Índice Futuro	2018	2019	2020	2021
%			%		70	90	75	80	85	90
Custo Total Estimado para o PROGRAMA 1.210.239,59										
Legenda: Tipo: 0-Encargos Especiais 1-Caráter Continuado (Plurianual) 2-Não Continuado (Anual / Temporário)										

Classificação Institucional:												
Entidade	2		PREFEITURA MUNICIPAL DE ÁGUA BRANCA									
Poder	02		PODER EXECUTIVO									
Órgão	02.04		SECRETARIA MUNICIPAL DE EDUCAÇÃO									
Unidade	02.04.00		SECRETARIA MUNICIPAL DE EDUCAÇÃO									
AÇÃO(ÕES) de Governo:				Classificação Funcional		Unidade de Medida dos Produtos		METAS FISICAS por Exercício				Meta PPA
Cód.	Descrição	Função	SubFunção			2018	2019	2020	2021			
1	1010 CONSTRUÇÃO E RESTAURAÇÃO DE CRECHES	12	365	UN	UNIDADE	2	2	2	2	0		



PREFEITURA DE ÁGUA BRANCA
AV. JOÃO FERREIRA
06554760/0001-27

Tabela XII - Programas, Metas e Ações (Planejamento Orcamentário)

INICIAL
X ALTERAÇÃO
INCLUSÃO
EXCLUSÃO

1	1051	AQUIS. DE MATERIAL PERMANENTE PARA CRECHES	12	365	%	PORCENTAGEM	100	100	100	100	0			
2	2024	MANUTENÇÃO DE CRECHES DO MUNICÍPIO	12	365	%	PORCENTAGEM	100	100	100	100	0			
2	2098	MANUTENÇÃO DA MERENDA ESCOLAR EM CRECHES	12	365	%	PORCENTAGEM	100	100	100	100	0			
Código da(s) Ação(ões)	F.R. Gru	F.R. Cód	Categoria Econômica	METAS FINANCEIRAS por Exercício (em R\$)				Custo Total Estimado para a(s) AÇÃO(ÕES)						
				2018	2019	2020	2021							
1010	120	01	4	40.084,00	0,00	0,00	46.402,00	86.486,00						
1010	125	01	4	0,00	42.088,20	43.771,73	0,00	85.859,93						
1010	001	00	4	2.981,00	3.130,05	3.255,25	3.451,00	12.817,30						
1051	120	01	4	2.504,00	0,00	0,00	2.898,00	5.402,00						
1051	125	01	4	0,00	2.629,20	2.734,37	0,00	5.363,57						
1051	001	00	4	22.538,00	23.664,90	24.611,50	26.090,00	96.904,40						
2024	001	00	3	107.065,00	112.418,25	116.915,00	123.941,00	460.339,25						
24	119	01	3	20.767,00	0,00	0,00	24.040,00	44.807,00						
2024	124	01	3	0,00	21.805,35	22.677,54	0,00	44.482,89						
2098	001	00	3	11.707,00	12.292,35	12.784,04	13.552,00	50.335,39						
2098	117	01	3	73.830,00	0,00	0,00	85.466,00	159.296,00						
2098	122	01	3	0,00	77.521,50	80.622,36	0,00	158.143,86						
Custo por Exercício da(s) Ação(ões) vinculada(s) ao PROGRAMA				281.476,00	295.549,80	307.371,79	325.842,00	R\$ 1.210.239,59						
Legenda: Tipo:				Fonte de Recurso:				Categoria Econômica:						
1-Projeto				01-Tesouro(Receitas Próprias)				3-Despesas Correntes(custeio)						
2-Atividade				02-Transferências e Convênios Estaduais-Vinculados				4-Despesas de Capital(Investimento)						
3-Operação Especial				05-Transferências e Convênios Federais-Vinculados				9-Reserva de Contingência						
4-Reserva de Contingência														
JUSTIFICATIVA(S) DA(S) MODIFICAÇÃO(ÕES)														
Lei Nº	Data da Lei	Descrição												
589	28/11/2018	ALTERAÇÕES DAS METAS DO PPA PARA ADEQUAÇÃO DO ORÇAMENTO ANO/2019												
0	28/11/2018													



PREFEITURA DE ÁGUA BRANCA
AV. JOÃO FERREIRA
06554760/0001-27

Página 59 de 106

INICIAL
X ALTERAÇÃO
INCLUSÃO
EXCLUSÃO

Tabela XII - Programas, Metas e Ações (Planejamento Orcamentário)

PROGRAMA GOVERNAMENTAL:									
Tipo	Cód.	Descrição	Classificação:						
1	0018	DESENVOLVIMENTO E PROMOÇÃO CULTURAL	X	Finalístico	Apelo Administrativo	Operações Especiais			
Público Alvo: PÚBLICO EM GERAL									
Objetivo: CONTEMPLAR AÇÕES QUE VISEM O APOIO E A INSTALAÇÃO DE ESPAÇOS CULTURAIS E PROMOÇÃO DE EVENTOS DE ARTE E CULTURA, BUSCANDO RECURSOS NAS ESFERAS FEDERAL E ESTADUAL									
Justificativa: AMPLIAR AÇÃO CULTURAL DO MUNICÍPIO VALORIZANDO AS TRADIÇÕES LOCAIS.									
META(S) de Resultado(s)						Previsão da Evolução do(s) Indicador(es) por Exercício			
Indicador(es) do(s) Programa(s)		Unidade de Medida do(s) Indicador(es)	Índice Recente	Índice Futuro	2018	2019	2020	2021	
%		UNIDADE	80	95	84	87	92	95	
Custo Total Estimado para o PROGRAMA								2.852.798,99	
Legenda: Tipo: 0-Encargos Especiais 1-Caráter Continuoado (Plurianual) 2-Não Continuoado (Anual / Temporário)									

Classificação Institucional:											
Entidade	2	PREFEITURA MUNICIPAL DE ÁGUA BRANCA									
Poder	02	PODER EXECUTIVO									
Órgão	02.13	SECRETARIA MUNICIPAL DE CULTURA									
Unidade	02.13.00	SECRETARIA MUNICIPAL DE CULTURA									
AÇÃO(ÕES) de Governo:			Classificação Funcional		Unidade de Medida dos Produtos		METAS FISICAS por Exercício				Meta PPA
Cód.	Descrição	Função	SubFunção	2018	2019	2020	2021				
1	1104 CRIAÇÃO DE MUSEU E CENTRO DE CONVENÇÃO NO MUNICÍPIO	13	392	UN	UNIDADE	1	1	1	1	0	



PREFEITURA DE ÁGUA BRANCA
AV. JOÃO FERREIRA
06554760/0001-27

Página 60 de 106

INICIAL
X ALTERAÇÃO
INCLUSÃO
EXCLUSÃO

Tabela XII - Programas, Metas e Ações (Planejamento Orcamentário)

1	1105	CRIAÇÃO DE ESPAÇO DE CULTURA NO MUNICÍPIO	13	392	%	PORCENTAGEM	25	25	25	25	0
1	1106	CRIAÇÃO E IMPLANTAÇÃO CENTRO DE REF. DA CULT.	13	392	UN	UNIDADE	1	1	1	1	0
2	2044	APOIO AS ATIVIDADES CULTURAIS NO MUNICÍPIO	13	392	%	PORCENTAGEM	100	100	100	100	0
2	2099	MUNUTENÇÃO DA SECRETARIA DE CULTURA	13	392	%	PORCENTAGEM	100	100	100	100	0
2	2109	PROMOÇÃO DE EVENTOS FESTIVOS E COMEMORATIVOS NO	13	392	%	PORCENTAGEM	100	100	100	100	0
Código da(s) Ação(ões)	F.R. Gru	F.R. Cód	Categoria Económica	METAS FINANCEIRAS por Exercício (em R\$)				Custo Total Estimado para a(s) AÇÃO(ÕES)			
				2018	2019	2020	2021				
1104	001	00	4	11.119,00	11.674,95	12.141,95	12.872,00	47.807,90			
1104	510	05	4	0,00	9.917,25	10.313,94	0,00	20.231,19			
1104	520	05	4	0,00	2.479,05	2.578,21	0,00	5.057,26			
1104	940	05	4	11.806,00	0,00	0,00	13.667,00	25.473,00			
1105	940	05	4	11.806,00	0,00	0,00	13.667,00	25.473,00			
1105	520	05	4	0,00	3.719,10	3.867,86	0,00	7.586,96			
1105	510	05	4	0,00	8.677,20	9.024,29	0,00	17.701,49			
1105	001	00	4	119,00	124,95	129,95	138,00	511,90			
1106	001	00	4	119,00	124,95	129,95	138,00	511,90			
1106	510	05	4	0,00	3.719,10	3.867,86	0,00	7.586,96			
1106	520	05	4	0,00	8.677,20	9.024,29	0,00	17.701,49			
1106	940	05	4	11.806,00	0,00	0,00	13.667,00	25.473,00			
2044	940	05	3	169.815,00	0,00	0,00	196.582,00	366.397,00			
2044	520	05	3	0,00	58.842,65	61.196,36	0,00	120.039,01			
2044	001	00	3	11.626,00	31.084,40	12.695,61	13.458,00	68.864,01			
2044	510	05	3	0,00	93.885,75	97.641,20	0,00	191.526,95			
2099	001	00	3	92.522,00	107.724,10	101.034,03	107.105,00	408.385,13			
2099	001	00	4	10.000,00	10.500,00	10.920,00	11.576,00	42.996,00			
2099	510	05	3	0,00	36.312,15	37.764,64	0,00	74.076,79			
2099	520	05	3	0,00	36.312,15	37.764,64	0,00	74.076,79			
2099	940	05	3	69.166,00	0,00	0,00	80.068,00	149.234,00			
2109	001	00	3	26.533,00	322.817,15	28.974,04	30.716,00	409.040,19			
2109	510	05	3	0,00	92.710,80	96.419,23	0,00	189.130,03			
2109	520	05	3	0,00	89.723,55	93.312,49	0,00	183.036,04			
2109	940	05	3	173.747,00	0,00	0,00	201.134,00	374.881,00			



PREFEITURA DE ÁGUA BRANCA
 AV. JOÃO FERREIRA
 06554760/0001-27

Página 61 de 106

INICIAL
<input checked="" type="checkbox"/> ALTERAÇÃO
INCLUSÃO
EXCLUSÃO

Tabela XII - Programas, Metas e Ações (Planejamento Orcamentário)

Custo por Exercício da(s) Ação(ões) vinculada(s) ao PROGRAMA	600.184,00	929.026,45	628.800,54	694.788,00	R\$ 2.852.798,99
Legenda: Tipo:	Fonte de Recurso:		Categoria Econômica:		
1-Projeto	01-Tesouro(Receitas Próprias)		3-Despesas Correntes(custeio)		
2-Atividade	02-Transferências e Convênios Estaduais-Vinculados		4-Despesas de Capital(Investimento)		
3-Operação Especial	05-Transferências e Convênios Federais-Vinculados		9-Reserva de Contingência		
4-Reserva de Contingência					

JUSTIFICATIVA(S) DA(S) MODIFICAÇÃO(ÕES)

Lei Nº	Data da Lei	Descrição
589	28/11/2018	ALTERAÇÕES DAS METAS DO PPA PARA ADEQUAÇÃO DO ORÇAMENTO ANO/2019
0	28/11/2018	
589	28/11/2018	Suplementação - Decreto No. 1 de 02/01/2019
589	28/11/2018	Suplementação - Decreto No. 7 de 01/02/2019



PREFEITURA DE ÁGUA BRANCA
 AV. JOÃO FERREIRA
 06554760/0001-27

Página 62 de 106

INICIAL
<input checked="" type="checkbox"/> ALTERAÇÃO
INCLUSÃO
EXCLUSÃO

Tabela XII - Programas, Metas e Ações (Planejamento Orcamentário)

PROGRAMA GOVERNAMENTAL:

Tipo	Cód.	Descrição	Classificação:
1	0019	DESENVOLVIMENTO URBANO E RURAL	<input checked="" type="checkbox"/> Finalístico
			<input type="checkbox"/> Apoio Administrativo
			<input type="checkbox"/> Operações Especiais
Público Alvo: PÚBLICO EM GERAL			
Objetivo:IMPLEMENTAR PROJETOS DE DESENVOLVIMENTO URBANO E RURAL PRIORIZANDO A AMPLIAÇÃO DO ATENDIMENTO A POPULAÇÃO.			

Justificativa: MODERNIZAÇÃO E ESTRUTURAÇÃO DOS ÓRGÃOS MUNICIPAIS

META(S) de Resultado(s)					Previsão da Evolução do(s) Indicador(es) por Exercício				
Indicador(es) do(s) Programa(s)		Unidade de Medida do(s) Indicador(es)		Índice Recente	Índice Futuro	2018	2019	2020	2021
%		%	PORCENTAGEM	80	100	85	90	95	100
Custo Total Estimado para o PROGRAMA						13.053.019,95			
Legenda: Tipo: 0-Encargos Especiais 1-Caráter Continuado (Plurianual) 2-Não Continuado (Anual / Temporário)									

Classificação Institucional:

Entidade	2	PREFEITURA MUNICIPAL DE ÁGUA BRANCA										
Poder	02	PODER EXECUTIVO										
Órgão	02.06	SECRETARIA MUNICIPAL DE OBRAS PUBLICAS E SERVIÇOS URBANOS										
Unidade	02.06.00	SECRETARIA MUNICIPAL DE OBRAS PUBLICAS E SERVIÇOS URBANOS										
AÇÃO(ÕES) de Governo:		Classificação Funcional		Unidade de Medida dos Produtos				METAS FISICAS por Exercício				Meta PPA
Cód.	Descrição	Função	SubFunção			2018	2019	2020	2021			
1	1011 CONSTRUÇÃO DE GALERIA, PASSAGEM MOLHADA E PONTES	17	512	UN	UNIDADE	1	1	1	1	0		



PREFEITURA DE ÁGUA BRANCA
AV. JOÃO FERREIRA
06554760/0001-27

Página 63 de 106

INICIAL
X ALTERAÇÃO
INCLUSÃO
EXCLUSÃO

Tabela XII - Programas, Metas e Ações (Planejamento Orcamentário)

1	1015	AQUISIÇÃO DE EQUIPAMENTOS	15	452	%	PORCENTAGEM	100	100	100	100	0
1	1016	CONST. E RECUP. DE PRAÇAS, PARQUES E ÁREAS DE LAZER	15	451	UN	UNIDADE	1	1	1	2	0
1	1018	CONST. E RECUP. DE AÇUDES, BARRAGENS E BARREIROS	17	512	%	PORCENTAGEM	100	100	100	100	0
1	1020	CONSTRUÇÃO E RECUPERAÇÃO DE CALÇAMENTOS	15	451	M²	METROS	86	86	86	86	0
1	1024	CONST. RECUP. E EQUIPAR POÇOS, CHAFARIZES CAIXAS	17	512	%	PORCENTAGEM	25	25	25	25	0
1	1054	MELHORIA SANITÁRIA DOMICILIAR	17	512	%	PORCENTAGEM	100	100	100	100	0
1	1055	CONST. E REST. DE GALERIAS E CANAIS DE DRENAGENS	17	512	%	PORCENTAGEM	100	100	100	100	0
1	1061	REFORMA E AMPLIAÇÃO DE LOGRADOUROS PÚBLICOS	15	452	%	PORCENTAGEM	100	100	100	100	0
1	1073	CONSTRUÇÃO DE REDE E ESGOTAMENTO SANITÁRIO	17	512	%	PORCENTAGEM	100	100	100	100	0
1	1076	CONSTRUÇÃO E RECUPERAÇÃO DE MORADIAS POPULAVIONAIS	16	481	%	PORCENTAGEM	100	100	100	100	0
1	1077	PROJETO MINHA CASA MINHA VIDA	16	482	%	PORCENTAGEM	100	100	100	100	0
1	1086	CONSTRUÇÃO DE UM PORTAL	15	451	UN	UNIDADE	1	1	1	1	0
1	1088	URBANIZAÇÃO DE AVENIDA	15	451	%	PORCENTAGEM	100	100	100	100	0
1	1089	CONSTRUÇÃO DE COZINHA COMUNITÁRIA	15	451	%	PORCENTAGEM	100	100	100	100	0
1	1117	CONSTRUÇÃO DE VIADUTO SOBRE A BR 343	15	452	%	PORCENTAGEM	25	25	25	25	0
2	2010	MANUTENÇÃO E CONSERVAÇÃO DE PRAÇAS PARQUES E LAZER	15	451	%	PORCENTAGEM	100	100	100	100	0
2	2029	MANUTENÇÃO DO SETOR DE LIMPEZA PÚBLICA	15	452	%	PORCENTAGEM	100	100	100	100	0
2	2030	PROGRAMA DE MELHORIA HABITACIONAL	16	482	%	PORCENTAGEM	100	100	100	100	0
2	2069	MANUTENÇÃO DO SISTEMA DE ABASTECIMENTO D'ÁGUA	17	512	%	PORCENTAGEM	100	100	100	100	0
2	2077	MANUTENÇÃO DE CALÇAMENTOS	15	451	%	PORCENTAGEM	100	100	100	100	0
2	2078	CRIAÇÃO E MANUTENÇÃO DO PLANO DIRETOR	15	451	%	PORCENTAGEM	100	100	100	100	0



PREFEITURA DE ÁGUA BRANCA
AV. JOÃO FERREIRA
06554760/0001-27

Página 64 de 106

INICIAL
X ALTERAÇÃO
INCLUSÃO
EXCLUSÃO

Tabela XII - Programas, Metas e Ações (Planejamento Orcamentário)

2	2082	MANUTENÇÃO DOS POÇOS, CHAFARIZES E CAIXA D'ÁGUA	17	512	%	PORCENTAGEM	100	100	100	100	0
Código da(s) Ação(ões)	F.R. Gru	F.R. Cód	Categoria Econômica	METAS FINANCEIRAS por Exercício (em R\$)				Custo Total Estimado para a(s) AÇÃO(ÕES)			
				2018	2019	2020	2021				
1011	001	00	4	596,00	625,80	650,83	690,00	2.562,63			
1011	510	05	4	0,00	11.644,50	12.110,28	0,00	23.754,78			
1011	520	05	4	0,00	20.000,00	20.800,00	0,00	40.800,00			
1011	940	05	4	36.967,00	0,00	0,00	42.794,00	79.761,00			
1015	001	00	4	596,00	625,80	650,83	690,00	2.562,63			
1015	510	05	4	0,00	11.644,50	12.110,28	0,00	23.754,78			
1015	520	05	4	0,00	27.170,85	28.257,68	0,00	55.428,53			
1015	940	05	4	36.967,00	0,00	0,00	42.794,00	79.761,00			
1016	940	05	4	62.010,00	0,00	0,00	71.785,00	133.795,00			
1016	520	05	4	0,00	13.022,10	13.542,98	0,00	26.565,08			
1016	001	00	4	596,00	250.000,00	250.000,00	690,00	501.286,00			
1016	510	05	4	0,00	52.088,40	54.171,94	0,00	106.260,34			
1018	520	05	4	0,00	11.644,50	12.110,28	0,00	23.754,78			
1018	940	05	4	36.967,00	0,00	0,00	42.794,00	79.761,00			
1018	510	05	4	0,00	27.170,85	28.257,68	0,00	55.428,53			
1018	001	00	4	596,00	22.625,80	650,83	690,00	24.562,63			
1020	001	00	4	1.193,00	500.000,00	250.000,00	1.382,00	752.575,00			
1020	510	05	4	0,00	84.000,00	87.360,00	0,00	171.360,00			
1020	520	05	4	0,00	96.000,00	99.840,00	0,00	195.840,00			
1020	940	05	4	127.462,00	0,00	0,00	147.553,00	275.015,00			
1024	520	05	4	0,00	30.017,00	31.217,68	0,00	61.234,68			
1024	940	05	4	48.892,00	0,00	0,00	56.599,00	105.491,00			
1024	001	00	4	1.192,00	3.275,80	1.301,66	1.381,00	7.150,46			
1024	510	05	4	0,00	14.148,75	14.714,70	0,00	28.863,45			
1054	001	00	4	596,00	625,80	650,83	690,00	2.562,63			
1054	510	05	4	0,00	11.644,50	12.110,28	0,00	23.754,78			
1054	520	05	4	0,00	20.000,00	20.800,00	0,00	40.800,00			
1054	940	05	4	36.967,00	0,00	0,00	42.794,00	79.761,00			
1055	520	05	4	0,00	11.644,50	12.110,28	0,00	23.754,78			
1055	940	05	4	36.967,00	0,00	0,00	42.794,00	79.761,00			
1055	001	00	4	596,00	625,80	650,83	690,00	2.562,63			
1055	510	05	4	0,00	27.170,85	28.257,68	0,00	55.428,53			

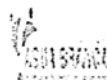

 PREFEITURA DE ÁGUA BRANCA
 AV. JOÃO FERREIRA
 06554760/0001-27

Tabela XII - Programas, Metas e Ações (Planejamento Orcamentário)

INICIAL
X ALTERAÇÃO
INCLUSÃO
EXCLUSÃO

1061	940	05	4	83.356,00	0,00	0,00	96.495,00	179.851,00
1061	920	05	4	0,00	0,00	40.000,00	0,00	40.000,00
1061	610	05	4	0,00	0,00	5.500,00	0,00	5.500,00
1061	520	05	4	0,00	21.880,95	22.756,19	0,00	44.637,14
1061	001	00	4	119,00	124,95	129,95	138,00	511,90
1061	510	05	4	0,00	25.642,85	68.268,56	0,00	93.911,41
1073	520	05	4	0,00	90.000,00	156.000,00	0,00	246.000,00
1073	940	05	4	650.000,00	0,00	0,00	752.456,00	1.402.456,00
1073	940	05	3	11.926,00	0,00	0,00	13.805,00	25.731,00
1073	520	05	3	0,00	2.505,30	2.605,52	0,00	5.110,82
1073	510	05	3	0,00	10.017,00	10.417,68	0,00	20.434,68
1073	510	05	4	0,00	72.375,02	163.800,00	0,00	236.175,02
1073	001	00	3	596,00	625,80	650,84	690,00	2.562,64
1073	001	00	4	119,00	124,95	129,95	138,00	511,90
1076	940	05	4	62.010,00	0,00	0,00	71.785,00	133.795,00
1076	520	05	4	0,00	10.000,00	26.000,00	0,00	36.000,00
1076	001	00	4	596,00	625,80	650,83	690,00	2.562,63
1076	510	05	4	0,00	13.022,10	13.542,98	0,00	26.565,08
1077	001	00	4	596,00	625,80	650,83	690,00	2.562,63
1077	510	05	4	0,00	7.763,70	8.074,25	0,00	15.837,95
1077	520	05	4	0,00	10.052,70	32.294,81	0,00	42.347,51
1077	940	05	4	36.968,00	0,00	0,00	42.795,00	79.763,00
1086	520	05	4	0,00	8.000,00	28.000,00	0,00	34.000,00
1086	940	05	4	107.610,00	0,00	0,00	124.573,00	232.183,00
1086	001	00	4	596,00	625,80	650,83	690,00	2.562,63
1086	510	05	4	0,00	7.763,70	8.074,25	0,00	15.837,95
1088	940	05	4	36.968,00	0,00	0,00	42.795,00	79.763,00
1088	520	05	4	0,00	7.763,70	8.074,25	0,00	15.837,95
1088	510	05	4	0,00	59.052,70	32.294,81	0,00	91.347,51
1088	001	00	4	596,00	625,80	650,83	690,00	2.562,63
1089	001	00	4	119,00	124,96	129,96	138,00	511,92
1089	510	05	4	0,00	20.935,95	21.773,39	0,00	42.709,34
1089	520	05	4	0,00	5.234,25	5.443,62	0,00	10.677,87
1089	940	05	4	24.924,00	0,00	0,00	28.853,00	53.777,00
1117	001	00	4	1.193,00	1.252,65	1.302,76	1.382,00	5.130,41
1117	510	05	4	0,00	18.406,50	19.142,76	0,00	37.549,26
1117	520	05	4	0,00	42.948,15	44.666,08	0,00	87.614,23
1117	940	05	4	58.433,00	0,00	0,00	67.644,00	126.077,00


 PREFEITURA DE ÁGUA BRANCA
 AV. JOÃO FERREIRA
 06554760/0001-27

Tabela XII - Programas, Metas e Ações (Planejamento Orcamentário)

INICIAL
X ALTERAÇÃO
INCLUSÃO
EXCLUSÃO

2010	940	05	3	60.759,00	0,00	0,00	70.336,00	131.095,00	
2010	520	05	3	0,00	39.173,40	40.740,34	0,00	79.913,74	
2010	001	00	3	3.101,00	10.003,80	3.386,30	3.590,00	20.081,10	
2010	510	05	3	0,00	24.623,55	26.608,50	0,00	50.232,05	
2029	001	00	3	851.454,00	706.172,50	1.234.454,09	985.664,44	3.777.745,03	
2030	001	00	3	3.876,00	4.069,80	4.232,60	4.488,00	16.666,40	
2030	510	05	3	0,00	28.833,40	50.786,74	0,00	79.620,14	
2030	520	05	3	0,00	32.555,25	33.857,46	0,00	66.412,71	
2030	940	05	3	77.513,00	0,00	0,00	89.731,00	167.244,00	
2069	520	05	3	0,00	23.014,95	23.935,56	0,00	46.950,51	
2069	940	05	3	41.142,00	0,00	0,00	47.627,00	88.769,00	
2069	001	00	3	2.684,00	2.818,20	2.930,94	3.107,00	11.540,14	
2069	510	05	3	0,00	20.184,15	20.991,52	0,00	41.175,67	
2077	520	05	3	0,00	63.607,95	66.152,27	0,00	129.760,22	
2077	940	05	3	108.518,00	0,00	0,00	125.623,00	234.141,00	
2077	510	05	3	0,00	50.335,95	52.349,39	0,00	102.685,34	
2077	001	00	3	4.174,00	501.878,45	521.953,59	4.832,00	1.032.838,04	
2078	001	00	3	894,00	0,00	0,00	1.035,00	1.929,00	
2078	940	05	3	17.889,00	0,00	0,00	20.708,00	38.597,00	
2082	001	00	3	3.579,00	7.355,30	3.906,28	4.143,00	18.985,58	
2082	510	05	3	0,00	30.853,20	32.087,33	0,00	62.940,53	
2082	520	05	3	0,00	35.072,10	36.474,99	0,00	71.547,09	
2082	940	05	3	62.786,00	0,00	0,00	72.682,00	135.468,00	
Custo por Exercício da(s) Ação(ões) vinculada(s) ao PROGRAMA				2.744.254,00	3.266.089,13	3.865.853,38	3.176.823,44	R\$ 13.053.019,95	
Legenda: Tipo: 1-Projeto 2-Atividade 3-Operação Especial 4-Reserva de Contingência				Fonte de Recurso: 01-Tesouro(Receitas Próprias) 02-Transferências e Convênios Estaduais-Vinculados 05-Transferências e Convênios Federais-Vinculados				Categoria Econômica: 3-Despesas Correntes(custeio) 4-Despesas de Capital(Investimento) 9-Reserva de Contingência	
JUSTIFICATIVA(S) DA(S) MODIFICAÇÃO(ÕES):									
Lei Nº	Data da Lei	Descrição							
589	28/11/2018	ALTERAÇÕES DAS METAS DO PPA PARA ADEQUAÇÃO DO ORÇAMENTO ANO/2019							
0	28/11/2018								
589	28/11/2018	Suplementação - Decreto No. 1 de 02/01/2019							
39	28/11/2018	Suplementação - Decreto No. 7 de 01/02/2019							



PREFEITURA DE ÁGUA BRANCA
AV. JOÃO FERREIRA
06554760/0001-27

Página 67 de 106

INICIAL
X ALTERAÇÃO
INCLUSÃO
EXCLUSÃO

Tabela XII - Programas, Metas e Ações (Planejamento Orcamentário)

PROGRAMA GOVERNAMENTAL:										
Tipo	Cód.	Descrição						Classificação:		
1	0020	PLANEJAMENTO URBANO						X	Finalístico	
Público Alvo: PUBLICO EM GERAL								Apoio Administrativo		
Objetivo: ELABORAR, COORDENAR E ACOMPANHAR OS PLANOS, PROGRAMAS E PROJETOS URBANOS.								Operações Especiais		
Justificativa: MELHORAR A QUALIDADE DE VIDA DA POPULAÇÃO										
META(S) de Resultado(s)						Previsão da Evolução do(s) Indicador(es) por Exercício				
Indicador(es) do(s) Programa(s)			Unidade de Medida do(s) Indicador(es)		Índice Recente	Índice Futuro	2018	2019	2020	2021
%			%		80	100	85	90	95	100
Custo Total Estimado para o PROGRAMA						2.383.515,91				
Legenda: Tipo: 0-Encargos Especiais 1-Caráter Continuado (Plurianual) 2-Não Continuado (Anual / Temporário)										

Classificação Institucional:											
Entidade	2	PREFEITURA MUNICIPAL DE ÁGUA BRANCA									
Poder	02	PODER EXECUTIVO									
Órgão	02.06	SECRETARIA MUNICIPAL DE OBRAS PUBLICAS E SERVIÇOS URBANOS									
Unidade	02.06.00	SECRETARIA MUNICIPAL DE OBRAS PUBLICAS E SERVIÇOS URBANOS									
AÇÃO(ÕES) de Governo:				Classificação Funcional		Unidade de Medida dos Produtos		METAS FISICAS por Exercício		Meta PPA	
Tipo	Cód.	Descrição		Função	SubFunção			2018	2019	2020	2021
1	1082	AQUISIÇÃO DE IMÓVEL		15	451	%		100	100	100	100
						UNIDADE					
						PORCENTAGEM					



PREFEITURA DE ÁGUA BRANCA
AV. JOÃO FERREIRA
06554760/0001-27

Página 68 de 106

INICIAL
X ALTERAÇÃO
INCLUSÃO
EXCLUSÃO

Tabela XII - Programas, Metas e Ações (Planejamento Orcamentário)

Código da(s) Ação(ões)	F.R. Gru	F.R. Cód	Categoria Econômica	METAS FINANCEIRAS por Exercício (em R\$)				Custo Total Estimado para a(s) AÇÃO(ÕES)	
				2018	2019	2020	2021		
1082	001	00	4	0,00	0,00	15.000,00	0,00	15.000,00	
1082	920	05	4	200.000,00	114.165,52	0,00	231.525,00	545.690,52	
Custo por Exercício da(s) Ação(ões) vinculada(s) ao PROGRAMA				200.000,00	114.165,52	15.000,00	231.525,00	R\$ 560.690,52	
Legenda: Tipo: 1-Projeto 2-Atividade 3-Operação Especial 4-Reserva de Contingência				Fonte de Recurso: 01-Tesouro(Receitas Próprias) 02-Transferências e Convênios Estaduais-Vinculados 05-Transferências e Convênios Federais-Vinculados				Categoria Econômica: 3-Despesas Correntes(custeio) 4-Despesas de Capital(investimento) 9-Reserva de Contingência	

Classificação Institucional:											
Entidade	2	PREFEITURA MUNICIPAL DE ÁGUA BRANCA									
Poder	02	PODER EXECUTIVO									
Órgão	02.10	SECRETARIA MUNICIPAL DO MEIO AMBIENTE									
Unidade	02.10.00	SECRETARIA MUNICIPAL DO MEIO AMBIENTE									
AÇÃO(ÕES) de Governo:				Classificação Funcional		Unidade de Medida dos Produtos		METAS FISICAS por Exercício		Meta PPA	
Tipo	Cód.	Descrição		Função	SubFunção			2018	2019	2020	2021
1	1012	CONCLUSÃO DO PARQUE AMBIENTAL		18	541	UN		1	1	1	1
1	1056	AQUISIÇÃO DE EQUIP. E MATERIAL PERMANENTE		18	541	%		100	100	100	100
1	1063	REVITALIZAÇÃO E URBANIZAÇÃO DA MARGEM DO AÇUDE		18	544	%		100	100	100	100
1	1085	AQUISIÇÃO DE VEICULOS		18	541	UN		1	1	1	1
1	1108	INCENTIVO A PRES. DAS PLANTAS AQUÁTICAS EM AÇUDES		18	541	%		100	100	100	100
1	1109	AQUISIÇÃO DE VEICULO COMPACTADOR P/ COLETA DE		18	541	UN		1	1	1	1
1	1110	ELABORAÇÃO DO PLANO MUNICIPAL DE SANEAMENTO		18	541	%		100	100	100	100
1	1111	ELABORAÇÃO E IMP. DE PROGRAMAS DE EDUCAÇÃO		18	541	%		100	100	100	100



PREFEITURA DE ÁGUA BRANCA
 AV. JOÃO FERREIRA
 06554760/0001-27

Tabela XII - Programas, Metas e Ações (Planejamento Orcamentário)

INICIAL
<input checked="" type="checkbox"/> ALTERAÇÃO
INCLUSÃO
EXCLUSÃO

2	2041	MANUTENÇÃO DA SECRETARIA DO MEIO AMBIENTE		18	541	%	PORCENTAGEM	100	100	100	100	0
Código da(s) Ação(ões)	F.R. Gru	F.R. Cód	Categoria Econômica	METAS FINANCEIRAS por Exercício (em R\$)				Custo Total Estimado para a(s) AÇÃO(ÕES)				
				2018	2019	2020	2021					
1012	510	05	4	0,00	10.500,00	10.920,00	0,00	21.420,00				
1012	520	05	4	0,00	7.763,70	8.074,25	0,00	15.837,95				
1012	940	05	4	17.394,00	0,00	0,00	20.136,00	37.530,00				
1012	001	00	4	596,00	625,80	650,83	690,00	2.562,63				
1056	001	00	4	119,00	5.000,00	5.200,00	138,00	10.457,00				
1056	510	05	4	0,00	1.227,45	1.276,55	0,00	2.504,00				
1056	520	05	4	0,00	4.908,75	5.105,10	0,00	10.013,85				
1056	940	05	4	5.844,00	0,00	0,00	6.765,00	12.609,00				
1063	520	05	4	0,00	10.500,00	10.920,00	0,00	21.420,00				
1063	940	05	4	22.402,00	0,00	0,00	25.933,00	48.335,00				
1063	001	00	4	596,00	625,80	650,83	690,00	2.562,63				
1063	510	05	4	0,00	13.022,10	13.542,98	0,00	26.565,08				
1085	001	00	4	1.193,00	20.000,00	20.800,00	1.382,00	43.375,00				
1085	510	05	4	0,00	10.500,00	10.920,00	0,00	21.420,00				
1085	520	05	4	0,00	7.262,85	7.553,36	0,00	14.816,21				
1085	940	05	4	16.917,00	0,00	0,00	19.584,00	36.501,00				
1108	940	05	3	23.494,00	0,00	0,00	27.197,00	50.691,00				
1108	520	05	3	0,00	9.855,30	10.249,51	0,00	20.104,81				
1108	001	00	3	357,00	374,85	389,85	414,00	1.535,70				
1108	510	05	3	0,00	14.813,40	15.405,94	0,00	30.219,34				
1109	001	00	4	1.193,00	1.252,65	1.302,76	1.382,00	5.130,41				
1109	510	05	4	0,00	21.000,00	21.840,00	0,00	42.840,00				
1109	520	05	4	0,00	31.500,00	32.760,00	0,00	64.260,00				
1109	940	05	4	50.000,00	0,00	0,00	57.881,00	107.881,00				
1110	520	05	3	0,00	28.474,95	29.613,95	0,00	58.088,90				
1110	940	05	3	54.250,00	0,00	0,00	62.802,00	117.052,00				
1110	510	05	3	0,00	18.748,04	29.627,05	0,00	48.375,09				
1110	001	00	3	357,00	374,85	389,85	414,00	1.535,70				
1111	001	00	3	357,00	374,85	389,85	414,00	1.535,70				
1111	510	05	3	0,00	27.967,80	29.086,51	0,00	57.054,31				
1111	520	05	3	0,00	30.353,40	31.567,54	0,00	61.920,94				
1111	940	05	3	55.544,00	0,00	0,00	64.299,00	119.843,00				
2041	001	00	3	167.649,00	162.031,45	183.072,69	194.075,00	706.828,14				



PREFEITURA DE ÁGUA BRANCA
 AV. JOÃO FERREIRA
 06554760/0001-27

Tabela XII - Programas, Metas e Ações (Planejamento Orcamentário)

INICIAL
<input checked="" type="checkbox"/> ALTERAÇÃO
INCLUSÃO
EXCLUSÃO

Custo por Exercício da(s) Ação(ões) vinculada(s) ao PROGRAMA	418.262,00	439.057,99	481.309,40	484.196,00	R\$ 1.822.825,39
Legenda: Tipo:	Fonte de Recurso:		Categoria Econômica:		
1-Projeto	01-Tesouro(Receitas Próprias)		3-Despesas Correntes(custeio)		
2-Atividade	02-Transferências e Convênios Estaduais-Vinculados		4-Despesas de Capital(investimento)		
3-Operação Especial	05-Transferências e Convênios Federais-Vinculados		9-Reserva de Contingência		
4-Reserva de Contingência					

JUSTIFICATIVA(S) DA(S) MODIFICAÇÃO(ÕES)

Lei Nº	Data da Lei	Descrição
589	28/11/2018	ALTERAÇÕES DAS METAS DO PPA PARA ADEQUAÇÃO DO ORÇAMENTO ANO/2019
0	28/11/2018	
589	28/11/2018	Suplementação - Decreto No. 1 de 02/01/2019
589	28/11/2018	Suplementação - Decreto No. 7 de 01/02/2019



PREFEITURA DE ÁGUA BRANCA
AV. JOÃO FERREIRA
06554760/0001-27

Página 71 de 106

INICIAL
<input checked="" type="checkbox"/> ALTERAÇÃO
INCLUSÃO
EXCLUSÃO

Tabela XII - Programas, Metas e Ações (Planejamento Orcamentário)

PROGRAMA GOVERNAMENTAL:									
Tipo	Cód.	Descrição	Classificação:						
1	0021	MOBILIDADE URBANA	X	Finalístico					
				Apoio Administrativo					
				Operações Especiais					
Público Alvo: PÚBLICO EM GERAL									
Objetivo: MELHORAR O TRÁFEGO NAS VIAS DA CIDADE, PROPORCIONANDO MELHORES CONDIÇÕES DE TRÂNSITO E SEGURANÇA DOS TRANSEUNTES.									
Justificativa: PROPICIAR MELHORES CONDIÇÕES DE TRÂNSITO E SEGURANÇA A POPULAÇÃO.									
META(S) de Resultado(s)						Previsão da Evolução do(s) Indicador(es) por Exercício			
Indicador(es) do(s) Programa(s)		Unidade de Medida do(s) Indicador(es)	Índice Recente	Índice Futuro	2018	2019	2020	2021	
%		% PORCENTAGEM	60	90	65	70	80	90	
Custo Total Estimado para o PROGRAMA						205.394,84			
Legenda: Tipo: 0-Encargos Especiais 1-Caráter Continuado (Plurianual) 2-Não Continuado (Anual / Temporário)									

Classificação Institucional:										
Entidade	2	PREFEITURA MUNICIPAL DE ÁGUA BRANCA								
Poder	02	PODER EXECUTIVO								
Órgão	02.06	SECRETARIA MUNICIPAL DE OBRAS PUBLICAS E SERVIÇOS URBANOS								
Unidade	02.06.00	SECRETARIA MUNICIPAL DE OBRAS PUBLICAS E SERVIÇOS URBANOS								
AÇÃO(ÕES) de Governo:			Classificação Funcional		METAS FISICAS por Exercício				Meta PPA	
Tipo	Cód.	Descrição	Função	SubFunção	Unidade de Medida dos Produtos	2018	2019	2020	2021	
1	1118	CONSTRUÇÃO E / OU RECUPERAÇÃO DE PAVIMENTAÇÃO	15	452	M² METROS	40	40	40	40	0



PREFEITURA DE ÁGUA BRANCA
AV. JOÃO FERREIRA
06554760/0001-27

Página 72 de 106

INICIAL
<input checked="" type="checkbox"/> ALTERAÇÃO
INCLUSÃO
EXCLUSÃO

Tabela XII - Programas, Metas e Ações (Planejamento Orcamentário)

Código da(s) Ação(ões)	F.R. Gru	F.R. Cód	Categoria Econômica	METAS FINANCEIRAS por Exercício (em R\$)				Custo Total Estimado para a(s) AÇÃO(ÕES)
				2018	2019	2020	2021	
1118	001	00	4	119,00	124,95	129,95	138,00	511,90
1118	510	05	4	0,00	12.496,05	12.995,89	0,00	25.491,94
1118	520	05	4	0,00	25.000,00	26.000,00	0,00	51.000,00
1118	840	05	4	59.506,00	0,00	0,00	68.885,00	128.391,00
Custo por Exercício da(s) Ação(ões) vinculada(s) ao PROGRAMA				59.625,00	37.621,00	39.125,84	69.023,00	R\$ 205.394,84
Legenda: Tipo:			Fonte de Recurso:			Categoria Econômica:		
1-Projeto			01-Tesouro(Receitas Próprias)			3-Despesas Correntes(custeio)		
2-Atividade			02-Transferências e Convênios Estaduais-Vinculados			4-Despesas de Capital(Investimento)		
3-Operação Especial			05-Transferências e Convênios Federais-Vinculados			9-Reserva de Contingência		
4-Reserva de Contingência								

JUSTIFICATIVA(S) DA(S) MODIFICAÇÃO(ÕES)		
Nº	Data da Lei	Descrição
003	28/11/2018	ALTERAÇÕES DAS METAS DO PPA PARA ADEQUAÇÃO DO ORÇAMENTO ANO/2019
0	28/11/2018	



PREFEITURA DE ÁGUA BRANCA
 AV. JOÃO FERREIRA
 06554760/0001-27

Página 73 de 106

INICIAL
<input checked="" type="checkbox"/> ALTERAÇÃO
<input type="checkbox"/> INCLUSÃO
<input type="checkbox"/> EXCLUSÃO

Tabela XII - Programas, Metas e Ações (Planejamento Orcamentário)

PROGRAMA GOVERNAMENTAL:											
Tipo	Cód.	Descrição						Classificação:			
1	0022	DESENVOLVIMENTO E INFRA - INSTRUTURA RURAL						<input checked="" type="checkbox"/> Finalístico <input type="checkbox"/> Apoio Administrativo <input type="checkbox"/> Operações Especiais			
Público Alvo: POPULAÇÃO EM GERAL											
Objetivo: IMPLEMENTAR CONDIÇÕES DE FIXAÇÃO DO HOMEM NO CAMPO E PROTEÇÃO AO MEIO AMBIENTE, E MANTER A TRAFICABILIDADE DA MALHA VICINAL E ZELAR PELA MANUTENÇÃO DOS PRÓPRIOS MUNICIPAIS RURAIS.											
Justificativa: MELHORAR O TRÁFEGO, PROPICIANDO MELHORES CONDIÇÕES DE VIDA A POPULAÇÃO											
META(S) de Resultado(s)								Previsão da Evolução do(s) Indicador(es) por Exercício			
Indicador(es) do(s) Programa(s)				Unidade de Medida do(s) Indicador(es)		Índice Recente	Índice Futuro	2018	2019	2020	2021
%				%		70	90	75	80	85	90
Custo Total Estimado para o PROGRAMA								4.501.419,91			
Legenda: Tipo: 0-Encargos Especiais 1-Caráter Continuado (Plurianual) 2-Não Continuado (Anual / Temporário)											

Classificação Institucional:												
Entidade		2	PREFEITURA MUNICIPAL DE ÁGUA BRANCA									
Poder		02	PODER EXECUTIVO									
Órgão		02.07	SECRETARIA MUNICIPAL DE AGRICULTURA E ABASTECIMENTO									
Unidade		02.07.00	SECRETARIA MUNICIPAL DE AGRICULTURA E ABASTECIMENTO									
AÇÃO(ÕES) de Governo:				Classificação Funcional		Unidade de Medida dos Produtos		METAS FISICAS por Exercício				Meta PPA
Cód.	Descrição	Função	SubFunção			2018	2019	2020	2021			
1	1003 AQUISIÇÃO DE VEICULOS	20	606	UN	UNIDADE	1	1	1	1	0		



PREFEITURA DE ÁGUA BRANCA
 AV. JOÃO FERREIRA
 06554760/0001-27

Página 74 de 106

INICIAL
<input checked="" type="checkbox"/> ALTERAÇÃO
<input type="checkbox"/> INCLUSÃO
<input type="checkbox"/> EXCLUSÃO

Tabela XII - Programas, Metas e Ações (Planejamento Orcamentário)

1	1004	AQUISIÇÃO DE TRATOR E IMPLEMENTOS AGRÍCOLAS	20	606	UN	UNIDADE	1	1	1	1	0
1	1005	CONST. REF. E AMPL. DE MERCADOS, FEIRAS E	20	605	UN	UNIDADE	1	1	1	1	0
1	1017	AQUISIÇÃO DE IMÓVEIS	20	606	%	PORCENTAGEM	100	100	100	100	0
1	1062	CONST. AMPL. E EQUIP DE SISTEMA DE ABASTECIMENTO	20	605	UN	UNIDADE	1	1	1	1	0
1	1068	APOIO A PRODUÇÃO AGRÍCOLA	20	606	%	PORCENTAGEM	100	100	100	100	0
1	1079	CONSTRUÇÃO E AMPLIAÇÃO DE CASA DE FARINHA COMUNITÁRIAS	20	608	%	PORCENTAGEM	25	25	25	25	0
1	1080	AQUISIÇÃO DE EQUIPAMENTOS E MAT. PERMANENTE	20	606	%	PORCENTAGEM	100	100	100	100	0
1	1090	IMPLANTAÇÃO E AMPLIAÇÃO DE ESCOLAS FAMÍLIA AGRÍCOLA	20	606	%	PORCENTAGEM	100	100	100	100	0
1	1092	IMPLANT. AGROIND. DE BENEF. DO CAJÚ E OUTROS FRUTOS	20	606	%	PORCENTAGEM	25	25	25	25	0
1	1093	IMPLANTAR / EQUIPAR CENTRO DE FORMAÇÃO DA AGRICULTURA	20	606	%	PORCENTAGEM	100	100	100	100	0
2	2015	MANUTENÇÃO DA SECRETARIA DE AGRICULTURA E ABASTECIMENTO	20	606	%	PORCENTAGEM	100	100	100	100	0
2	2083	MANUTENÇÃO DO MERCADO, FEIRAS E MATADOUROS PÚBLICOS	20	605	%	PORCENTAGEM	100	100	100	100	0
2	2119	MANUTENÇÃO DAS CASAS DE FARINHAS COMUNITÁRIAS	20	605	%	PORCENTAGEM	100	100	100	100	0
2	2120	INCENTIVO A CRIAÇÃO DE AVES CAPIRAS E SUINOS	20	606	%	PORCENTAGEM	100	100	100	100	0
2	2203	APOIO A PRODUÇÃO DE GRÃOS E TUBERCULO	20	605	KG	QUILOGRAMA	100	100	100	100	0
2	2204	APOIO AO MICRO CRÉDITO RURAL	20	605	%	PORCENTAGEM	100	100	100	100	0
2	2205	PROGRAMA DE RECUPERAÇÃO DO SOLO E MEIO AMBIENTE	20	605	%	PORCENTAGEM	100	100	100	100	0
2	2206	INC. A FRUTICUL. OVINO-CAPRINOCULTURA E	20	605	%	PORCENTAGEM	25	25	25	25	0
2	2207	APOIO A BOVINOCULTURA DE CORTE E LEITE	20	605	%	PORCENTAGEM	100	100	100	100	0
2	2208	APOIO AO ASSOCIATIVISMO	20	605	%	PORCENTAGEM	100	100	100	100	0
2	2209	INSTALAÇÃO E MANUTENÇÃO DE HORTAS COMUNITÁRIAS	20	605	%	PORCENTAGEM	100	100	100	100	0



PREFEITURA DE ÁGUA BRANCA
AV. JOÃO FERREIRA
06554760/0001-27

Página 75 de 106

INICIAL
X ALTERAÇÃO
INCLUSÃO
EXCLUSÃO

Tabela XII - Programas, Metas e Ações (Planejamento Orcamentário)

Código da(s) Ação(ões)	F.R. Gru	F.R. Cód	Categoria Econômica	METAS FINANCEIRAS por Exercício (em R\$)				Custo Total Estimado para a(s) AÇÃO(ÕES)
				2018	2019	2020	2021	
1003	510	05	4	0,00	31.052,70	32.294,81	0,00	63.347,51
1003	520	05	4	0,00	7.763,70	8.074,25	0,00	15.837,95
1003	940	05	4	36.968,00	0,00	0,00	42.795,00	79.763,00
1003	001	00	4	596,00	625,80	650,83	690,00	2.562,63
1004	001	00	4	596,00	625,80	650,83	690,00	2.562,63
1004	510	05	4	0,00	21.000,00	21.840,00	0,00	42.840,00
1004	520	05	4	0,00	13.022,10	13.542,98	0,00	26.565,08
1004	920	05	4	0,00	0,00	80.000,00	0,00	80.000,00
1004	940	05	4	32.402,00	0,00	0,00	37.509,00	69.911,00
1005	520	05	4	0,00	20.000,00	20.800,00	0,00	40.800,00
1005	940	05	4	49.966,00	0,00	0,00	57.841,00	107.807,00
1005	001	00	4	119,00	124,95	129,95	138,00	511,90
1005	510	05	4	0,00	10.492,65	10.912,36	0,00	21.405,01
1017	001	00	4	119,00	124,95	129,95	138,00	511,90
1017	510	05	4	0,00	5.234,25	5.443,62	0,00	10.677,87
1017	520	05	4	0,00	20.935,95	21.773,39	0,00	42.709,34
1017	940	05	4	24.924,00	0,00	0,00	28.853,00	53.777,00
1062	520	05	4	0,00	32.405,10	33.701,30	0,00	66.106,40
1062	940	05	4	61.891,00	0,00	0,00	71.647,00	133.538,00
1062	510	05	4	0,00	32.580,45	33.883,67	0,00	66.464,12
1062	001	00	4	715,00	750,75	780,78	828,00	3.074,53
1068	001	00	4	477,00	500,85	520,88	552,00	2.050,73
1068	510	05	4	0,00	7.262,85	7.553,36	0,00	14.816,21
1068	520	05	4	0,00	21.000,00	21.840,00	0,00	42.840,00
1068	940	05	4	26.917,00	0,00	0,00	31.160,00	58.077,00
1079	940	05	4	17.888,00	0,00	0,00	20.707,00	38.595,00
1079	520	05	4	0,00	3.756,90	3.907,18	0,00	7.664,08
1079	001	00	4	894,00	938,70	976,25	1.035,00	3.843,95
1079	510	05	4	0,00	15.025,50	15.626,52	0,00	30.652,02
1080	001	00	4	894,00	938,70	976,25	1.035,00	3.843,95
1080	510	05	4	0,00	3.756,90	3.907,18	0,00	7.664,08
1080	520	05	4	0,00	15.025,50	15.626,52	0,00	30.652,02
1080	940	05	4	17.888,00	0,00	0,00	20.707,00	38.595,00



PREFEITURA DE ÁGUA BRANCA
AV. JOÃO FERREIRA
06554760/0001-27

Página 76 de 10

INICIAL
X ALTERAÇÃO
INCLUSÃO
EXCLUSÃO

Tabela XII - Programas, Metas e Ações (Planejamento Orcamentário)

1090	520	05	4	0,00	5.234,25	5.443,62	0,00	10.677,87
1090	940	05	4	24.924,00	0,00	0,00	28.853,00	53.777,00
1090	510	05	4	0,00	20.935,95	21.773,39	0,00	42.709,34
1090	001	00	4	119,00	124,95	129,95	138,00	511,90
1092	001	00	4	119,00	124,95	129,95	138,00	511,90
1092	510	05	4	0,00	20.935,95	21.773,39	0,00	42.709,34
1092	520	05	4	0,00	5.234,25	5.443,62	0,00	10.677,87
1092	940	05	4	24.924,00	0,00	0,00	28.853,00	53.777,00
1093	940	05	4	16.695,00	0,00	0,00	19.327,00	36.022,00
1093	520	05	4	0,00	15.025,50	15.626,52	0,00	30.652,02
1093	001	00	4	1.789,00	1.878,45	1.953,59	2.071,00	7.692,04
1093	510	05	4	0,00	22.538,25	23.439,78	0,00	45.978,03
1093	120	01	4	19.080,00	0,00	0,00	22.088,00	41.168,00
2015	001	00	3	410.700,00	412.235,00	448.484,39	475.437,00	1.746.856,39
2083	940	05	3	47.701,00	0,00	0,00	55.220,00	102.921,00
2083	520	05	3	0,00	25.669,35	26.696,13	0,00	52.365,48
2083	510	05	3	0,00	24.416,70	25.393,37	0,00	49.810,07
2083	001	00	3	2.385,00	7.565,55	61.301,67	2.760,00	74.012,22
2119	001	00	3	775,00	813,75	846,31	898,00	3.333,06
2119	510	05	3	0,00	7.387,80	7.683,32	0,00	15.071,12
2119	520	05	3	0,00	8.890,35	9.245,97	0,00	18.136,32
2119	940	05	3	15.503,00	0,00	0,00	17.947,00	33.450,00
2120	940	05	3	15.504,00	0,00	0,00	17.948,00	33.452,00
2120	520	05	3	0,00	5.259,45	5.469,83	0,00	10.729,28
2120	001	00	3	775,00	813,75	846,31	898,00	3.333,06
2120	510	05	3	0,00	11.019,75	11.460,54	0,00	22.480,29
2203	940	05	4	5.844,00	0,00	0,00	6.692,65	12.536,65
2203	940	05	3	14.310,00	0,00	0,00	16.566,00	30.876,00
2203	520	05	3	0,00	3.005,10	3.125,31	0,00	6.130,41
2203	520	05	4	0,00	4.908,75	5.105,10	0,00	10.013,85
2203	510	05	4	0,00	1.227,45	1.276,55	0,00	2.504,00
2203	510	05	3	0,00	12.020,40	12.501,21	0,00	24.521,61
2203	001	00	4	119,00	124,95	129,95	138,00	511,90
2203	001	00	3	3.579,00	3.757,95	3.908,28	4.143,00	15.388,23



PREFEITURA DE ÁGUA BRANCA
 AV. JOÃO FERREIRA
 06554760/0001-27

Página 77 de 106

INICIAL
X ALTERAÇÃO
INCLUSÃO
EXCLUSÃO

Tabela XII - Programas, Metas e Ações (Planejamento Orcamentário)

2204	940	05	4	5.844,00	0,00	0,00	6.765,00	12.609,00
2204	940	05	3	23.376,00	0,00	0,00	27.061,00	50.437,00
2204	520	05	3	0,00	8.591,10	8.934,75	0,00	17.526,85
2204	520	05	4	0,00	4.908,75	5.105,10	0,00	10.013,85
2204	510	05	3	0,00	15.953,70	16.591,85	0,00	32.545,55
2204	001	00	4	119,00	124,95	129,95	138,00	511,90
2204	001	00	3	476,00	499,80	519,80	551,00	2.046,60
2204	510	05	4	0,00	1.227,45	1.276,55	0,00	2.504,00
2205	520	05	4	0,00	9.817,50	10.210,20	0,00	20.027,70
2205	940	05	3	17.529,00	0,00	0,00	20.291,00	37.820,00
2205	940	05	4	11.688,00	0,00	0,00	13.530,00	25.218,00
2205	520	05	3	0,00	7.975,80	8.294,84	0,00	16.270,64
2205	510	05	3	0,00	10.429,65	10.846,84	0,00	21.276,49
2205	510	05	4	0,00	2.454,90	2.553,10	0,00	5.008,00
2205	001	00	4	238,00	249,90	259,90	276,00	1.023,80
2205	001	00	3	357,00	374,85	389,85	414,00	1.535,70
2206	520	05	3	0,00	11.044,95	11.486,75	0,00	22.531,70
2206	940	05	3	17.532,00	0,00	0,00	20.295,00	37.827,00
2206	520	05	4	0,00	1.227,45	1.276,55	0,00	2.504,00
2206	940	05	4	5.844,00	0,00	0,00	6.765,00	12.609,00
2206	001	00	3	357,00	374,85	389,85	414,00	1.535,70
2206	510	05	3	0,00	7.363,65	7.658,20	0,00	15.021,85
2206	001	00	4	119,00	124,95	129,95	138,00	511,90
2206	510	05	4	0,00	4.908,75	5.105,10	0,00	10.013,85
2207	520	05	4	0,00	1.227,45	1.276,55	0,00	2.504,00
2207	940	05	3	17.529,00	0,00	0,00	20.291,00	37.820,00
2207	940	05	4	5.844,00	0,00	0,00	6.765,00	12.609,00
2207	520	05	3	0,00	5.521,95	5.742,84	0,00	11.264,79
2207	510	05	3	0,00	12.883,50	13.398,84	0,00	26.282,34
2207	510	05	4	0,00	4.908,75	5.105,10	0,00	10.013,85
2207	001	00	4	119,00	124,95	129,95	138,00	511,90
2207	001	00	3	357,00	374,85	389,85	414,00	1.535,70



PREFEITURA DE ÁGUA BRANCA
 AV. JOÃO FERREIRA
 06554760/0001-27

Página 78 de 106

INICIAL
X ALTERAÇÃO
INCLUSÃO
EXCLUSÃO

Tabela XII - Programas, Metas e Ações (Planejamento Orcamentário)

2208	520	05	4	0,00	4.908,75	5.105,10	0,00	10.013,85
2208	940	05	3	17.529,00	0,00	0,00	20.291,00	37.820,00
2208	520	05	3	0,00	10.429,65	10.846,84	0,00	21.276,49
2208	940	05	4	5.844,00	0,00	0,00	6.765,00	12.609,00
2208	001	00	4	119,00	124,95	129,95	138,00	511,90
2208	510	05	3	0,00	7.975,80	8.294,84	0,00	16.270,64
2208	510	05	4	0,00	1.227,45	1.276,55	0,00	2.504,00
2208	001	00	3	357,00	374,85	389,85	414,00	1.535,70
2209	001	00	4	7.155,00	7.512,75	7.813,26	8.283,00	30.764,01
2209	001	00	3	1.193,00	1.252,65	1.302,76	1.382,00	5.130,41
2209	510	05	3	0,00	7.888,65	8.204,20	0,00	16.092,85
2209	520	05	3	0,00	3.381,00	3.516,24	0,00	6.897,24
2209	940	05	3	10.733,00	0,00	0,00	12.426,00	23.159,00
Custo por Exercício da(s) Ação(ões) vinculada(s) ao PROGRAMA				1.028.357,00	1.043.864,50	1.238.812,76	1.190.385,65	R\$ 4.501.419,91

Legenda:**Tipo:**

- 1-Projeto
- 2-Atividade
- 3-Operação Especial
- 4-Reserva de Contingência

Fonte de Recurso:

- 01-Tesouro(Receitas Próprias)
- 02-Transferências e Convênios Estaduais-Vinculados
- 05-Transferências e Convênios Federais-Vinculados

Categoria Econômica:

- 3-Despesas Correntes(custeio)
- 4-Despesas de Capital(investimento)
- 9-Reserva de Contingência

JUSTIFICATIVA(S) DA(S) MODIFICAÇÃO(ÕES):

Lei Nº	Data da Lei	Descrição
589	28/11/2018	ALTERAÇÕES DAS METAS DO PPA PARA ADEQUAÇÃO DO ORÇAMENTO ANO/2019
0	28/11/2018	
589	28/11/2018	Suplementação - Decreto No. 1 de 02/01/2019
589	28/11/2018	Suplementação - Decreto No. 7 de 01/02/2019



PREFEITURA DE ÁGUA BRANCA
AV. JOÃO FERREIRA
06554760/0001-27

Página 79 de 106

INICIAL
X ALTERAÇÃO
INCLUSÃO
EXCLUSÃO

Tabela XII - Programas, Metas e Ações (Planejamento Orcamentário)

PROGRAMA GOVERNAMENTAL:										
Tipo	Cód.	Descrição						Classificação:		
1	0023	ARBORIZAÇÃO DA CIDADE						X	Finalístico	
								Apoio Administrativo		
								Operações Especiais		
Público Alvo: PÚBLICO EM GERAL										
Objetivo: INCENTIVAR A POPULAÇÃO A PLANTAR ÁRVORES PARA CONSTUIR UMA CIDADE MAIS VERDE E UM MEIO AMBIENTE MAIS SAUDÁVEL.										
Justificativa: ESPERA-SE UMA CIDADE MAIS VERDE E UM MEIO AMBIENTE MAIS SAUDÁVEL.										
META(S) de Resultado(s)								Previsão da Evolução do(s) Indicador(es) por Exercício		
Indicador(es) do(s) Programa(s)			Unidade de Medida do(s) Indicador(es)		Índice Recente	Índice Futuro	2018	2019	2020	2021
%			%		50	70	55	60	65	70
			PORCENTAGEM							
Custo Total Estimado para o PROGRAMA								244.361,29		
Legenda: Tipo: 0-Encargos Especiais 1-Caráter Continuado (Plurianual) 2-Não Continuado (Anual / Temporário)										

Classificação Institucional:												
Entidade		2	PREFEITURA MUNICIPAL DE ÁGUA BRANCA									
Poder		02	PODER EXECUTIVO									
Órgão		02.10	SECRETARIA MUNICIPAL DO MEIO AMBIENTE									
Unidade		02.10.00	SECRETARIA MUNICIPAL DO MEIO AMBIENTE									
AÇÃO(ÕES) de Governo:				Classificação Funcional		Unidade de Medida dos Produtos		METAS FISICAS por Exercício				Meta PPA
no	Cód.	Descrição		Função	SubFunção			2018	2019	2020	2021	
1	1107	ARBORIZAÇÃO DE RUAS E AVENIDAS NO MUNICÍPIO		18	541	%		100	100	100	100	0



PREFEITURA DE ÁGUA BRANCA
AV. JOÃO FERREIRA
06554760/0001-27

Página 80 de 106

INICIAL
X ALTERAÇÃO
INCLUSÃO
EXCLUSÃO

Tabela XII - Programas, Metas e Ações (Planejamento Orcamentário)

Código da(s) Ação(ões)	F.R. Gru	F.R. Cód	Categoria Econômica	METAS FINANCEIRAS por Exercício (em R\$)				Custo Total Estimado para a(s) AÇÃO(ÕES)			
				2018	2019	2020	2021				
1107	001	00	3	238,00	249,90	259,90	276,00	1.023,80			
1107	001	00	4	119,00	124,95	129,95	138,00	511,90			
1107	510	05	4	0,00	19.934,25	20.731,62	0,00	40.665,87			
1107	510	05	3	0,00	19.469,10	20.247,86	0,00	39.716,96			
1107	520	05	3	0,00	14.913,15	15.509,68	0,00	30.422,83			
1107	520	05	4	0,00	4.983,30	5.182,63	0,00	10.165,93			
1107	940	05	4	23.731,00	0,00	0,00	27.472,00	51.203,00			
1107	940	05	3	32.745,00	0,00	0,00	37.906,00	70.651,00			
Custo por Exercício da(s) Ação(ões) vinculada(s) ao PROGRAMA				56.833,00	59.674,65	62.061,64	65.792,00	R\$ 244.361,29			
Legenda: Tipo:				Fonte de Recurso:				Categoria Econômica:			
1-Projeto				01-Tesouro(Receitas Próprias)				3-Despesas Correntes(custeio)			
2-Atividade				02-Transferências e Convênios Estaduais-Vinculados				4-Despesas de Capital(investimento)			
3-Operação Especial				05-Transferências e Convênios Federais-Vinculados				9-Reserva de Contingência			
4-Reserva de Contingência											

JUSTIFICATIVA(S) DA(S) MODIFICAÇÃO(ÕES)		
Lei Nº	Data da Lei	Descrição
589	28/11/2018	ALTERAÇÕES DAS METAS DO PPA PARA ADEQUAÇÃO DO ORÇAMENTO ANO/2019
0	28/11/2018	



PREFEITURA DE ÁGUA BRANCA
 AV. JOÃO FERREIRA
 06554760/0001-27

Tabela XII - Programas, Metas e Ações (Planejamento Orcamentário)

INICIAL
X ALTERAÇÃO
INCLUSÃO
EXCLUSÃO

PROGRAMA GOVERNAMENTAL:											
Tipo	Cód.	Descrição						Classificação:			
1	0024	CIDADE DIGITAL						X	Finalístico		
								Apoio Administrativo			
								Operações Especiais			
Público Alvo: PÚBLICO EM GERAL											
Objetivo: PROPORCIONAR INCLUSÃO DIGITAL A POPULAÇÃO.											
Justificativa: MELHORAR OS CONHECIMENTOS DE INFORMÁTICA PARA A POPULAÇÃO											
META(S) de Resultado(s)							Previsão da Evolução do(s) Indicador(es) por Exercício				
Indicador(es) do(s) Programa(s)			Unidade de Medida do(s) Indicador(es)		Índice Recente	Índice Futuro	2018	2019	2020	2021	
%			%		PORCENTAGEM	60	90	65	75	85	90
Custo Total Estimado para o PROGRAMA							75.078,43				
Legenda: Tipo: 0-Encargos Especiais 1-Caráter Continuado (Plurianual) 2-Não Continuado (Anual / Temporário)											

Classificação Institucional:													
Entidade	2	PREFEITURA MUNICIPAL DE ÁGUA BRANCA											
Poder	02	PODER EXECUTIVO											
Órgão	02.14	SECRETARIA MUNICIPAL DE COMUNICAÇÃO											
Unidade	02.14.00	SECRETARIA MUNICIPAL DE COMUNICAÇÃO											
AÇÃO(ÕES) de Governo:				Classificação Funcional		Unidade de Medida dos Produtos		METAS FISICAS por Exercício				Meta PPA	
Nº	Cód.	Descrição		Função	SubFunção			2018	2019	2020	2021		
1	1112	IMPLANTAÇÃO DE PONTOS DE ACESSO A INTERNET		24	722	%		PORCENTAGEM	25	25	25	25	0



PREFEITURA DE ÁGUA BRANCA
 AV. JOÃO FERREIRA
 06554760/0001-27

Tabela XII - Programas, Metas e Ações (Planejamento Orcamentário)

INICIAL
X ALTERAÇÃO
INCLUSÃO
EXCLUSÃO

Código da(s) Ação(ões)	F.R. Gru	F.R. Cód	Categoria Econômica	METAS FINANCEIRAS por Exercício (em R\$)				Custo Total Estimado para a(s) AÇÃO(ÕES)	
				2018	2019	2020	2021		
1112	001	00	3	357,00	374,85	389,85	414,00	1.535,70	
1112	510	05	3	0,00	11.043,90	11.485,65	0,00	22.529,55	
1112	520	05	3	0,00	6.467,25	6.725,93	0,00	13.193,18	
1112	940	05	3	17.529,00	0,00	0,00	20.291,00	37.820,00	
Custo por Exercício da(s) Ação(ões) vinculada(s) ao PROGRAMA				17.886,00	17.886,00	18.601,43	20.705,00	R\$ 75.078,43	
Legenda: Tipo:			Fonte de Recurso:				Categoria Econômica:		
1-Projeto			01-Tesouro(Receitas Próprias)				3-Despesas Correntes(custeio)		
2-Atividade			02-Transferências e Convênios Estaduais-Vinculados				4-Despesas de Capital(investimento)		
3-Operação Especial			05-Transferências e Convênios Federais-Vinculados				9-Reserva de Contingência		
4-Reserva de Contingência									

JUSTIFICATIVA(S) DA(S) MODIFICAÇÃO(ÕES):		
Nº	Data da Lei	Descrição
003	28/11/2018	ALTERAÇÕES DAS METAS DO PPA PARA ADEQUAÇÃO DO ORÇAMENTO ANO/2019
0	28/11/2018	



PREFEITURA DE ÁGUA BRANCA
AV. JOÃO FERREIRA
06554760/0001-27

Página 83 de 106

INICIAL
X ALTERAÇÃO
INCLUSÃO
EXCLUSÃO

Tabela XII - Programas, Metas e Ações (Planejamento Orcamentário)

PROGRAMA GOVERNAMENTAL:									
Tipo	Cód.	Descrição	Classificação:						
1	0025	INTRANET MUNICIPAL	X	Finalístico					
				Apoio Administrativo					
				Operações Especiais					
Público Alvo: POPULAÇÃO EM GERAL									
Objetivo: FACILITAR A COMUNICAÇÃO ENTRE ÓRGÃOS MUNICIPAIS E MELHORAR A PRESTAÇÃO DE SERVIÇOS PÚBLICOS A POPULAÇÃO.									
Justificativa: MELHORAR A PRESTAÇÃO DE SERVIÇOS PÚBLICOS A POPULAÇÃO									
META(S) de Resultado(s)						Previsão da Evolução do(s) Indicador(es) por Exercício			
Indicador(es) do(s) Programa(s)		Unidade de Medida do(s) Indicador(es)		Índice Recente	Índice Futuro	2018	2019	2020	2021
%		% PORCENTAGEM		50	80	60	70	75	80
Custo Total Estimado para o PROGRAMA						75.078,43			
Legenda: Tipo: 0-Encargos Especiais 1-Caráter Continuado (Plurianual) 2-Não Continuado (Anual / Temporário)									

Classificação Institucional:										
Entidade	2	PREFEITURA MUNICIPAL DE ÁGUA BRANCA								
Poder	02	PODER EXECUTIVO								
Órgão	02.14	SECRETARIA MUNICIPAL DE COMUNICAÇÃO								
Unidade	02.14.00	SECRETARIA MUNICIPAL DE COMUNICAÇÃO								
AÇÃO(ÕES) de Governo:			Classificação Funcional		METAS FISICAS por Exercício				Meta PPA	
Nº	Cód.	Descrição	Função	SubFunção	Unidade de Medida dos Produtos	2018	2019	2020	2021	
1	1113	IMPLANTAÇÃO DO PROGRAMA INTERNET MUNICIPAL	24	722	% PORCENTAGEM	25	25	25	25	0



PREFEITURA DE ÁGUA BRANCA
AV. JOÃO FERREIRA
06554760/0001-27

Página 84 de 106

INICIAL
X ALTERAÇÃO
INCLUSÃO
EXCLUSÃO

Tabela XII - Programas, Metas e Ações (Planejamento Orcamentário)

Código da(s) Ação(ões)	F.R. Gru	F.R. Cód	Categoria Econômica	METAS FINANCEIRAS por Exercício (em R\$)				Custo Total Estimado para a(s) AÇÃO(ÕES)
				2018	2019	2020	2021	
1113	001	00	3	357,00	374,85	389,85	414,00	1.535,70
1113	510	05	3	0,00	7.361,55	7.656,00	0,00	15.017,55
1113	520	05	3	0,00	10.149,60	10.555,58	0,00	20.705,18
1113	940	05	3	17.529,00	0,00	0,00	20.291,00	37.820,00
Custo por Exercício da(s) Ação(ões) vinculada(s) ao PROGRAMA				17.886,00	17.886,00	18.601,43	20.705,00	R\$ 75.078,43
Legenda: Tipo:			Fonte de Recurso:			Categoria Econômica:		
1-Projeto			01-Tesouro(Receitas Próprias)			3-Despesas Correntes(custeio)		
2-Atividade			02-Transferências e Convênios Estaduais-Vinculados			4-Despesas de Capital(Investimento)		
3-Operação Especial			05-Transferências e Convênios Federais-Vinculados			9-Reserva de Contingência		
4-Reserva de Contingência								

JUSTIFICATIVA(S) DA(S) MODIFICAÇÃO(ÕES)		
Nº	Data da Lei	Descrição
009	28/11/2018	ALTERAÇÕES DAS METAS DO PPA PARA ADEQUAÇÃO DO ORÇAMENTO ANO/2019
0	28/11/2018	



PREFEITURA DE ÁGUA BRANCA
 AV. JOÃO FERREIRA
 06554760/0001-27

Tabela XII - Programas, Metas e Ações (Planejamento Orcamentário)

INICIAL
X ALTERAÇÃO
INCLUSÃO
EXCLUSÃO

PROGRAMA GOVERNAMENTAL:											
Tipo	Cód.	Descrição						Classificação:			
1	0026	VIGILÂNCIA DIGITAL						X	Finalístico		
									Apoio Administrativo		
									Operações Especiais		
Público Alvo: PÚBLICO EM GERAL											
Objetivo: PROPORCIONAR MAIS SEGURANÇA PARA A POPULAÇÃO E O COMÉRCIO LOCAL.											
Justificativa: MAIS SEGURANÇA PARA A POPULAÇÃO E OPERAÇÕES COMERCIAIS											
META(S) de Resultado(s)							Previsão da Evolução do(s) Indicador(es) por Exercício				
Indicador(es) do(s) Programa(s)			Unidade de Medida do(s) Indicador(es)		Índice Recente	Índice Futuro	2018	2019	2020	2021	
%			%		PORCENTAGEM	50	70	55	60	65	70
Custo Total Estimado para o PROGRAMA								75.078,43			
Legenda: Tipo: 0-Encargos Especiais 1-Caráter Continuado (Plurianual) 2-Não Continuado (Anual / Temporário)											

Classificação Institucional:													
Entidade	2	PREFEITURA MUNICIPAL DE ÁGUA BRANCA											
Poder	02	PODER EXECUTIVO											
Órgão	02.14	SECRETARIA MUNICIPAL DE COMUNICAÇÃO											
Unidade	02.14.00	SECRETARIA MUNICIPAL DE COMUNICAÇÃO											
AÇÃO(ÕES) de Governo:				Classificação Funcional		Unidade de Medida dos Produtos		METAS FISICAS por Exercício		Meta PPA			
Nº	Cód.	Descrição		Função	SubFunção			2018	2019	2020	2021		
1	1114	IMPLANTAÇÃO DO PROGRAMA VIGILÂNCIA DIGITAL		24	722	%		PORCENTAGEM	25	25	25	25	0



PREFEITURA DE ÁGUA BRANCA
 AV. JOÃO FERREIRA
 06554760/0001-27

Tabela XII - Programas, Metas e Ações (Planejamento Orcamentário)

INICIAL
X ALTERAÇÃO
INCLUSÃO
EXCLUSÃO

Código da(s) Ação(ões)	F.R. Gru	F.R. Cód	Categoria Econômica	METAS FINANCEIRAS por Exercício (em R\$)				Custo Total Estimado para a(s) AÇÃO(ÕES)
				2018	2019	2020	2021	
1114	001	00	3	357,00	374,85	389,85	414,00	1.535,70
1114	510	05	3	0,00	9.816,45	10.209,10	0,00	20.025,55
1114	520	05	3	0,00	7.694,70	8.002,48	0,00	15.697,18
1114	940	05	3	17.529,00	0,00	0,00	20.291,00	37.820,00
Custo por Exercício da(s) Ação(ões) vinculada(s) ao PROGRAMA				17.886,00	17.886,00	18.601,43	20.705,00	R\$ 75.078,43
Legenda: Tipo:			Fonte de Recurso:			Categoria Econômica:		
1-Projeto			01-Tesouro(Receitas Próprias)			3-Despesas Correntes(custeio)		
2-Atividade			02-Transferências e Convênios Estaduais-Vinculados			4-Despesas de Capital(investimento)		
3-Operação Especial			05-Transferências e Convênios Federais-Vinculados			9-Reserva de Contingência		
4-Reserva de Contingência								

JUSTIFICATIVA(S) DA(S) MODIFICAÇÃO(ÕES)		
Nº	Data da Lei	Descrição
0	28/11/2018	ALTERAÇÕES DAS METAS DO PPA PARA ADEQUAÇÃO DO ORÇAMENTO ANO/2019



PREFEITURA DE ÁGUA BRANCA
AV. JOÃO FERREIRA
06554760/0001-27

Página 87 de 106

INICIAL
X ALTERAÇÃO
INCLUSÃO
EXCLUSÃO

Tabela XII - Programas, Metas e Ações (Planejamento Orcamentário)

PROGRAMA GOVERNAMENTAL:									
Tipo	Cód.	Descrição	Classificação:						
1	0027	GESTÃO DA COMUNICAÇÃO	<input type="checkbox"/> Finalístico <input checked="" type="checkbox"/> Apoio Administrativo <input type="checkbox"/> Operações Especiais						
Público Alvo: ORGÃO MANTIDO									
Objetivo: PUBLICAR NA IMPRENSA LOCAL E SITES AFINS OS ATOS ADMINISTRATIVOS A FIM DE CUMPRIR A LEI DE TRANSPARÊNCIA E VEINCULAÇÃO DE DADOS DE COMUNICAÇÃO.									
Justificativa: CUMPRIR A LEI DE TRANSPARÊNCIA E VEINCULAÇÃO DE DADOS DE COMUNICAÇÃO.									
META(S) de Resultado(s)						Previsão da Evolução do(s) Indicador(es) por Exercício			
Indicador(es) do(s) Programa(s)		Unidade de Medida do(s) Indicador(es)		Índice Recente	Índice Futuro	2018	2019	2020	2021
%		% PORCENTAGEM		80	100	85	90	95	100
Custo Total Estimado para o PROGRAMA						1.657.395,01			
Legenda: Tipo: 0-Encargos Especiais 1-Caráter Continuoado (Plurianual) 2-Não Continuoado (Anual / Temporário)									

Classificação Institucional:										
Entidade	2 PREFEITURA MUNICIPAL DE ÁGUA BRANCA									
Poder	02 PODER EXECUTIVO									
Órgão	02.14 SECRETARIA MUNICIPAL DE COMUNICAÇÃO									
Unidade	02.14.00 SECRETARIA MUNICIPAL DE COMUNICAÇÃO									
AÇÃO(ÕES) de Governo:			Classificação Funcional		Unidade de Medida dos Produtos		METAS FISICAS por Exercício			Meta PPA
Cód.	Descrição	Função	SubFunção	Unidade de Medida dos Produtos		2018	2019	2020	2021	
2	2007 MANUTENÇÃO DOS SERVIÇOS TELEFONICA	24	722	%	PORCENTAGEM	100	100	100	100	0



PREFEITURA DE ÁGUA BRANCA
AV. JOÃO FERREIRA
06554760/0001-27

Página 88 de 106

INICIAL
X ALTERAÇÃO
INCLUSÃO
EXCLUSÃO

Tabela XII - Programas, Metas e Ações (Planejamento Orcamentário)

2	2056	DESPESAS COM A TRANSMISSÃO DO SINAL DE RADIO E TV	24	722	%	PORCENTAGEM	100	100	100	100	0
2	2058	DESPESAS COM SERVIÇOS POSTAIS CONVENCIONAIS	24	721	%	PORCENTAGEM	100	100	100	100	0
2	2060	DESPESAS COM PUBLICAÇÃO DE EDITAIS, ANUNCIOS E NOTAS	24	721	%	PORCENTAGEM	100	100	100	100	0
2	2100	MANUTENÇÃO DA SECRETARIA DE COMUNICAÇÃO	24	122	%	PORCENTAGEM	100	100	100	100	0
Código da(s) Ação(ões)	F.R. Gru	F.R. Cód	Categoria Econômica	METAS FINANCEIRAS por Exercício (em R\$)				Custo Total Estimado para a(s) AÇÃO(ÕES)			
				2018	2019	2020	2021				
2007	510	05	3	0,00	21.036,15	21.877,60	0,00	42.913,75			
2007	520	05	3	0,00	23.790,90	24.742,54	0,00	48.533,44			
2007	940	05	3	45.316,00	0,00	0,00	52.459,00	97.775,00			
2007	001	00	3	9.779,00	10.267,95	10.678,67	11.320,00	42.045,62			
2056	001	00	3	16.219,00	15.327,50	15.083,54	18.776,00	65.406,04			
56	510	05	3	0,00	18.013,80	18.734,36	0,00	36.748,16			
2056	520	05	3	0,00	18.013,80	18.734,36	0,00	36.748,16			
2056	940	05	3	34.312,00	0,00	0,00	39.720,00	74.032,00			
2058	520	05	3	0,00	6.262,20	6.512,70	0,00	12.774,90			
2058	940	05	3	11.928,00	0,00	0,00	13.808,00	25.736,00			
2058	510	05	3	0,00	6.262,20	6.512,70	0,00	12.774,90			
2058	001	00	3	596,00	625,80	650,84	690,00	2.562,64			
2060	001	00	3	18.842,00	19.784,10	20.575,47	21.812,00	81.013,57			
2060	510	05	3	0,00	31.401,30	32.657,35	0,00	64.058,65			
2060	520	05	3	0,00	31.401,30	32.657,35	0,00	64.058,65			
2060	940	05	3	59.812,00	0,00	0,00	69.240,00	129.052,00			
2100	001	00	3	96.100,00	114.055,00	104.941,21	111.248,00	426.344,21			
2100	510	05	3	0,00	48.208,65	50.137,01	0,00	98.345,66			
2100	520	05	3	0,00	48.208,65	50.137,01	0,00	98.345,66			
2100	940	05	3	91.826,00	0,00	0,00	106.300,00	198.126,00			
Custo por Exercício da(s) Ação(ões) vinculada(s) ao PROGRAMA				384.730,00	412.659,30	414.632,71	445.373,00	R\$ 1.657.395,01			
Legenda: Tipo:			Fonte de Recurso:				Categoria Econômica:				
1-Projeto			01-Tesouro(Receitas Próprias)				3-Despesas Correntes(custeio)				
2-Atividade			02-Transferências e Convênios Estaduais-Vinculados				4-Despesas de Capital(investimento)				
3-Operação Especial			05-Transferências e Convênios Federais-Vinculados				9-Reserva de Contingência				
4-Reserva de Contingência											



PREFEITURA DE ÁGUA BRANCA
AV. JOÃO FERREIRA
06554760/0001-27

Tabela XII - Programas, Metas e Ações (Planejamento Orcamentário)

INICIAL
<input checked="" type="checkbox"/> ALTERAÇÃO
INCLUSÃO
EXCLUSÃO

JUSTIFICATIVA(S) DA(S) MODIFICAÇÃO(ÕES)		
Lei Nº	Data da Lei	Descrição
589	28/11/2018	ALTERAÇÕES DAS METAS DO PPA PARA ADEQUAÇÃO DO ORÇAMENTO ANO/2019
0	28/11/2018	
589	28/11/2018	Suplementação - Decreto No. 1 de 02/01/2019
589	28/11/2018	Suplementação - Decreto No. 7 de 01/02/2019



PREFEITURA DE ÁGUA BRANCA
AV. JOÃO FERREIRA
06554760/0001-27

Tabela XII - Programas, Metas e Ações (Planejamento Orcamentário)

INICIAL
<input checked="" type="checkbox"/> ALTERAÇÃO
INCLUSÃO
EXCLUSÃO

PROGRAMA GOVERNAMENTAL:

Tipo	Cód.	Descrição	Classificação:
1	0028	ILUMINAÇÃO PÚBLICA EFICIENTE	<input checked="" type="checkbox"/> Finalístico <input type="checkbox"/> Apoio Administrativo <input type="checkbox"/> Operações Especiais
Público Alvo: PÚBLICO EM GERAL			
Objetivo: PROMOVER O DESENVOLVIMENTO DO SISTEMA DE ILUMINAÇÃO PÚBLICA PARA MELHORAR AS CONDIÇÕES DA VIDA NOTURNA E SEGURANÇA DOS CIDADÃOS.			
Justificativa: EXPANDIR A UNIVERCIALIZAÇÃO DA REDE ELÉTRICA NA CIDADE			

META(S) de Resultado(s)

Indicador(es) do(s) Programa(s)	Unidade de Medida do(s) Indicador(es)	Índice Recente	Índice Futuro	Previsão da Evolução do(s) Indicador(es) por Exercício			
				2018	2019	2020	2021
%	% PORCENTAGEM	60	80	65	70	75	80
Custo Total Estimado para o PROGRAMA				1.828.017,21			
Legenda: Tipo: 0-Encargos Especiais 1-Caráter Continuado (Plurianual) 2-Não Continuado (Anual / Temporário)							

Classificação Institucional:

Entidade	2	PREFEITURA MUNICIPAL DE ÁGUA BRANCA							
Poder	02	PODER EXECUTIVO							
Órgão	02.06	SECRETARIA MUNICIPAL DE OBRAS PÚBLICAS E SERVIÇOS URBANOS							
Unidade	02.06.00	SECRETARIA MUNICIPAL DE OBRAS PÚBLICAS E SERVIÇOS URBANOS							
AÇÃO(ÕES) de Governo:		Classificação Funcional		Unidade de Medida dos Produtos	METAS FÍSICAS por Exercício				Meta PPA
Cód.	Descrição	Função	SubFunção		2018	2019	2020	2021	
1	1023 AMPLIAÇÃO DA REDE DISTRIBUIÇÃO DE ENERGIA	15	751	% PORCENTAGEM	100	100	100	100	0



PREFEITURA DE ÁGUA BRANCA
AV. JOÃO FERREIRA
06554760/0001-27

Página 91 de 106

INICIAL
<input checked="" type="checkbox"/> ALTERAÇÃO
INCLUSÃO
EXCLUSÃO

Tabela XII - Programas, Metas e Ações (Planejamento Orcamentário)

2	2081	MANUT.DA REDE DE DIST.DE ENERGIA ELÉTRICA E ILUMINAÇÃO	15	752	%	PORCENTAGEM	100	100	100	100	0
Código da(s) Ação(ões)	F.R. Gru	F.R. Cód	Categoria Econômica	METAS FINANCEIRAS por Exercício (em R\$)				Custo Total Estimado para a(s) AÇÃO(ÕES)			
				2018	2019	2020	2021				
1023	001	00	4	596,00	625,80	650,83	690,00	2.562,63			
1023	510	05	4	0,00	31.052,70	32.294,81	0,00	63.347,51			
1023	520	05	4	0,00	7.763,70	8.074,25	0,00	15.837,95			
1023	940	05	4	36.968,00	0,00	0,00	42.795,00	79.763,00			
2081	001	00	3	5.367,00	5.635,35	5.860,77	6.213,00	23.076,12			
2081	620	05	3	0,00	354.500,00	425.880,00	0,00	780.380,00			
2081	950	05	3	400.000,00	0,00	0,00	463.050,00	863.050,00			
Custo por Exercício da(s) Ação(ões) vinculada(s) ao PROGRAMA				442.931,00	399.577,55	472.760,66	512.748,00	R\$ 1.828.017,21			
Legenda: Tipo:			Fonte de Recurso:			Categoria Econômica:					
1-Projeto			01-Tesouro(Receitas Próprias)			3-Despesas Correntes(custeio)					
2-Atividade			02-Transferências e Convênios Estaduais-Vinculados			4-Despesas de Capital(Investimento)					
3-Operação Especial			05-Transferências e Convênios Federais-Vinculados			9-Reserva de Contingência					
4-Reserva de Contingência											

JUSTIFICATIVA(S) DA(S) MODIFICAÇÃO(ÕES)		
Lei Nº	Data da Lei	Descrição
589	28/11/2018	ALTERAÇÕES DAS METAS DO PPA PARA ADEQUAÇÃO DO ORÇAMENTO ANO/2019
0	28/11/2018	
589	28/11/2018	Suplementação - Decreto No. 7 de 01/02/2019



PREFEITURA DE ÁGUA BRANCA
AV. JOÃO FERREIRA
06554760/0001-27

Página 92 de 106

INICIAL
<input checked="" type="checkbox"/> ALTERAÇÃO
INCLUSÃO
EXCLUSÃO

Tabela XII - Programas, Metas e Ações (Planejamento Orcamentário)

PROGRAMA GOVERNAMENTAL:										
Tipo	Cód.	Descrição						Classificação:		
1	0029	PROMOÇÃO DA MOBILIDADE						Finalístico		
							<input checked="" type="checkbox"/> Apoio Administrativo			
							<input type="checkbox"/> Operações Especiais			
Público Alvo: PÚBLICO EM GERAL										
Objetivo: FOMENTAR O DESENVOLVIMENTO E A INTEGRAÇÃO DAS AÇÕES RELACIONADAS AO TRANSPORTE, TRÂNSITO E ACESSIBILIDADE AFIM DE PROMOVER O ACESSO AMPLO E DEMOCRÁTICO AOS ESPAÇOS PÚBLICOS DE FORMA SEGURA, INCLUSA E SUSTENTÁVEL.										
Justificativa: ESPERA-SE MAIS HUMANIZAÇÃO E CONCIENCIA NO TRÂNSITO, AFIM DE PROPORCIONAR ESPAÇOS PARA MELHOR LOCOMOÇÃO DA POPULAÇÃO										
META(S) de Resultado(s)						Previsão da Evolução do(s) Indicador(es) por Exercício				
Indicador(es) do(s) Programa(s)			Unidade de Medida do(s) Indicador(es)		Índice Recente	Índice Futuro	2018	2019	2020	2021
%			%		70	90	75	80	85	90
Custo Total Estimado para o PROGRAMA			2.062.556,23							
Legenda: Tipo: 0-Encargos Especiais 1-Caráter Continuoado (Plurianual) 2-Não Continuoado (Anual / Temporário)										

Classificação Institucional:											
Entidade	2	PREFEITURA MUNICIPAL DE ÁGUA BRANCA									
Poder	02	PODER EXECUTIVO									
Órgão	02.11	SECRETARIA MUNICIPAL DE TRANSPORTE									
Unidade	02.11.00	SECRETARIA MUNICIPAL DE TRANSPORTE									
AÇÃO(ÕES) de Governo:			Classificação Funcional		Unidade de Medida dos Produtos		METAS FISICAS por Exercício			Meta PPA	
o	Cód.	Descrição	Função	SubFunção	2018	2019	2020	2021			
1	1021	PAVIMENTAÇÃO ASFALTICA EM VIAS PUBLICAS	26	782	M²	METROS	40	40	40	40	0



PREFEITURA DE ÁGUA BRANCA
 AV. JOÃO FERREIRA
 06554760/0001-27

Tabela XII - Programas, Metas e Ações (Planejamento Orcamentário)

INICIAL
X ALTERAÇÃO
INCLUSÃO
EXCLUSÃO

Código da(s) Ação(ões)	F.R. Gru	F.R. Cód	Categoria Econômica	METAS FINANCEIRAS por Exercício (em R\$)				Custo Total Estimado para a(s) AÇÃO(ÕES)				
				2018	2019	2020	2021					
1 1028				26	782	M²	METROS	40	40	40	40	0
1 1064				26	782	%	PORCENTAGEM	25	25	25	25	0
1 1115				26	782	%	PORCENTAGEM	100	100	100	100	0
2 2011				26	782	%	PORCENTAGEM	100	100	100	100	0
2 2034				26	782	%	PORCENTAGEM	100	100	100	100	0
2 2037				26	782	%	PORCENTAGEM	100	100	100	100	0
2 2064				26	782	%	PORCENTAGEM	100	100	100	100	0
.21	510	05	4	0,00	3.000,00			21.840,00	0,00			24.840,00
1021	520	05	4	0,00	3.000,00			21.840,00	0,00			24.840,00
1021	940	05	4	40.000,00	0,00			0,00	46.305,00			86.305,00
1021	001	00	4	1.193,00	1.252,65			1.302,76	1.382,00			5.130,41
1028	001	00	4	1.193,00	1.252,65			1.302,76	1.382,00			5.130,41
1028	510	05	4	0,00	6.750,00			16.380,00	0,00			23.130,00
1028	520	05	4	0,00	10.500,00			10.920,00	0,00			21.420,00
1028	940	05	4	25.000,00	0,00			0,00	28.941,00			53.941,00
1064	520	05	4	0,00	47.079,90			48.963,10	0,00			96.043,00
1064	940	05	4	56.048,00	0,00			0,00	64.883,00			120.931,00
1064	001	00	4	924,00	970,20			1.009,01	1.070,00			3.973,21
1064	510	05	4	0,00	11.770,50			12.241,32	0,00			24.011,82
1115	001	00	3	357,00	374,85			389,85	414,00			1.535,70
1115	510	05	3	0,00	12.883,50			13.398,84	0,00			26.282,34
1115	520	05	3	0,00	5.521,95			5.742,84	0,00			11.264,79
1115	940	05	3	17.529,00	0,00			0,00	20.291,00			37.820,00



PREFEITURA DE ÁGUA BRANCA
 AV. JOÃO FERREIRA
 06554760/0001-27


Tabela XII - Programas, Metas e Ações (Planejamento Orcamentário)

INICIAL
X ALTERAÇÃO
INCLUSÃO
EXCLUSÃO

2011	520	05	4	0,00	5.234,25			5.443,62	0,00			10.677,87
2011	520	05	3	0,00		5.992,35		6.232,05	0,00			12.224,40
2011	940	05	3	19.022,00	0,00			0,00	22.021,00			41.043,00
2011	940	05	4	24.924,00	0,00			0,00	28.853,00			53.777,00
2011	510	05	4	0,00	2.935,95			21.773,39	0,00			24.709,34
2011	001	00	4	119,00	124,95			129,95	138,00			511,90
2011	001	00	3	1.013,00	2.061,65			1.106,21	1.173,00			5.353,86
2011	510	05	3	0,00	13.980,75			14.539,99	0,00			28.520,74
2034	001	00	3	7.752,00	8.139,60			8.465,19	8.974,00			33.330,79
2034	510	05	3	0,00	20.015,40			58.256,02	0,00			78.271,42
2034	520	05	3	0,00	14.006,90			53.047,18	0,00			67.054,08
2034	940	05	3	101.926,00	0,00			0,00	117.992,00			219.918,00
2037	520	05	3	0,00	27.560,35			36.982,76	0,00			64.543,11
2037	940	05	3	62.010,00	0,00			0,00	71.785,00			133.795,00
2037	001	00	3	3.102,00	5.953,10			3.387,39	3.591,00			16.033,49
2037	510	05	3	0,00	20.050,15			30.732,16	0,00			50.782,31
34	001	00	4	298,00	312,90			325,42	345,00			1.281,32
2064	001	00	3	155.128,00	124.384,40			169.399,77	179.579,00			628.491,17
2064	510	05	4	0,00	1.252,65			1.302,76	0,00			2.555,41
2064	520	05	4	0,00	5.008,50			5.208,84	0,00			10.217,34
2064	940	05	4	5.963,00	0,00			0,00	6.903,00			12.866,00
Custo por Exercício da(s) Ação(ões) vinculada(s) ao PROGRAMA				523.501,00	361.370,05			571.663,18	606.022,00			R\$ 2.062.556,23
Legenda: Tipo:				Fonte de Recurso:				Categoria Econômica:				
1-Projeto				01-Tesouro(Receitas Próprias)				3-Despesas Correntes(custeio)				
2-Atividade				02-Transferências e Convênios Estaduais-Vinculados				4-Despesas de Capital(investimento)				
3-Operação Especial				05-Transferências e Convênios Federais-Vinculados				9-Reserva de Contingência				
4-Reserva de Contingência												

JUSTIFICATIVA(S) DA(S) MODIFICAÇÃO(ÕES)

Lei N°	Data da Lei	Descrição
589	28/11/2018	ALTERAÇÕES DAS METAS DO PPA PARA ADEQUAÇÃO DO ORÇAMENTO ANO/2019
0	28/11/2018	
589	28/11/2018	Suplementação - Decreto No. 1 de 02/01/2019
589	28/11/2018	Suplementação - Decreto No. 7 de 01/02/2019



PREFEITURA DE ÁGUA BRANCA
AV. JOÃO FERREIRA
06554760/0001-27

Página 95 de 106

INICIAL
X ALTERAÇÃO
INCLUSÃO
EXCLUSÃO

Tabela XII - Programas, Metas e Ações (Planejamento Orcamentário)

PROGRAMA GOVERNAMENTAL:									
Tipo	Cód.	Descrição	Classificação:						
1	0030	DESPORTO E LAZER-INCENT. E MODERNIZAÇÃO ESPORTIVA	X Finalístico						
Público Alvo: PÚBLICO EM GERAL			Apoio Administrativo						
Objetivo: DESENVOLVER A PRÁTICA DE SOCIALIZAÇÃO E APOIAR O ESPORTE E O LAZER NO MUNICÍPIO.			Operações Especiais						
Justificativa: PROPICIAR UM MELHOR ESPAÇO ESPORTIVO E LAZER PARA A POPULAÇÃO									
META(S) de Resultado(s)					Previsão da Evolução do(s) Indicador(es) por Exercício				
Indicador(es) do(s) Programa(s)		Unidade de Medida do(s) Indicador(es)	Índice Recente	Índice Futuro	2018	2019	2020	2021	
%		% PORCENTAGEM	70	86	74	78	82	86	
Custo Total Estimado para o PROGRAMA								2.276.420,37	
Legenda: Tipo: 0-Encargos Especiais 1-Caráter Continuado (Plurianual) 2-Não Continuado (Anual / Temporário)									

Classificação Institucional:										
Entidade	2	PREFEITURA MUNICIPAL DE ÁGUA BRANCA								
Poder	02	PODER EXECUTIVO								
Órgão	02.15	SECRETARIA MUNICIPAL DE ESPORTES, LAZER E JUVENTUDE								
Unidade	02.15.00	SECRETARIA MUNICIPAL DE ESPORTES, LAZER E JUVENTUDE								
AÇÃO(ÕES) de Governo:			Classificação Funcional		Unidade de Medida dos Produtos	METAS FISICAS por Exercício				Meta PPA
Cód.	Descrição	Função	SubFunção		2018	2019	2020	2021		
1	1026 AQUISIÇÃO DE MATERIAL PERMANENTE	27	812	% PORCENTAGEM	100	100	100	100	0	



PREFEITURA DE ÁGUA BRANCA
AV. JOÃO FERREIRA
06554760/0001-27

Página 96 de 106

INICIAL
X ALTERAÇÃO
INCLUSÃO
EXCLUSÃO

Tabela XII - Programas, Metas e Ações (Planejamento Orcamentário)

Código da(s) Ação(ões)	F.R. Gru	F.R. Cód	Categoria Econômica	METAS FINANCEIRAS por Exercício (em R\$)				Custo Total Estimado para a(s) AÇÃO(ÕES)			
				2018	2019	2020	2021				
1	1039	REFORMA E AMPLIAÇÃO DO ESTÁDIO MUNICIPAL	27	812	%	PORCENTAGEM	100	100	100	100	0
1	1040	CONST. REF. E AMP.GINÁSIOS QUADRAS E CAMPOS DE FUTEBOL	27	812	%	PORCENTAGEM	100	100	100	100	0
2	2020	APOIO AO FUTEBOL AMADOR E PROFISSIONAL	27	812	%	PORCENTAGEM	100	100	100	100	0
2	2043	MANUTENÇÃO DA SECRETARIA DE ESPORTES, LAZER E JUVENTUDE	27	812	%	PORCENTAGEM	100	100	100	100	0
2	2200	PROGRAMA SEGUNDO TEMPO - PST	27	812	%	PORCENTAGEM	100	100	100	100	0
2	2201	CONSTRUÇÃO DA CASA DA JUVENTUDE	27	812	UN	UNIDADE	1	1	1	1	0
2	2202	CONSTRUÇÃO DA ESCOLA E PRAÇA DA JUVENTUDE	27	812	UN	UNIDADE	1	1	1	1	0
26	001	00	4	119,00	124,95	129,95	138,00	511,90			
1026	510	05	4	0,00	10.467,45	10.886,15	0,00	21.353,60			
1026	520	05	4	0,00	15.701,70	16.329,77	0,00	32.031,47			
1026	940	05	4	24.923,00	0,00	0,00	28.851,00	53.774,00			
1039	940	05	4	87.371,00	0,00	0,00	101.143,00	188.514,00			
1039	940	05	3	47.649,00	0,00	0,00	55.160,00	102.809,00			
1039	520	05	4	0,00	35.493,15	36.912,88	0,00	72.406,03			
1039	520	05	3	0,00	18.531,45	19.272,71	0,00	37.804,16			
1039	510	05	4	0,00	56.246,40	58.496,26	0,00	114.742,66			
1039	510	05	3	0,00	31.500,00	32.760,00	0,00	64.260,00			
1039	001	00	4	238,00	249,90	259,90	276,00	1.023,80			
1039	001	00	3	1.193,00	1.252,65	1.302,76	1.382,00	5.130,41			
1040	001	00	4	596,00	625,80	650,83	690,00	2.562,63			
1040	510	05	4	0,00	13.022,10	13.542,98	0,00	26.565,08			
1040	520	05	4	0,00	10.500,00	10.920,00	0,00	21.420,00			
1040	940	05	4	22.402,00	0,00	0,00	25.933,00	48.335,00			
2020	940	05	3	69.474,00	0,00	0,00	80.425,00	149.899,00			
2020	520	05	3	0,00	36.567,30	38.029,99	0,00	74.597,29			
2020	001	00	3	1.072,00	1.338,73	1.170,63	1.241,00	4.822,36			
2020	510	05	3	0,00	36.380,40	37.835,62	0,00	74.216,02			
2043	001	00	3	220.316,00	233.331,80	240.585,06	255.044,00	949.276,86			



PREFEITURA DE ÁGUA BRANCA
AV. JOÃO FERREIRA
06554760/0001-27

Tabela XII - Programas, Metas e Ações (Planejamento Orcamentário)

INICIAL
<input checked="" type="checkbox"/> ALTERAÇÃO
INCLUSÃO
EXCLUSÃO

2200	001	00	3	476,00	499,80	519,80	551,00	2.046,60
2200	510	05	3	0,00	9.816,45	10.209,12	0,00	20.025,57
2200	520	05	3	0,00	14.724,15	15.313,12	0,00	30.037,27
2200	940	05	3	23.372,00	0,00	0,00	27.056,00	50.428,00
2201	520	05	4	0,00	10.500,00	10.920,00	0,00	21.420,00
2201	940	05	4	14.746,00	0,00	0,00	17.070,00	31.816,00
2201	001	00	4	119,00	124,95	129,95	138,00	511,90
2201	510	05	4	0,00	4.983,30	5.182,63	0,00	10.165,93
2202	001	00	4	119,00	124,95	129,95	138,00	511,90
2202	510	05	4	0,00	10.500,00	10.920,00	0,00	21.420,00
2202	520	05	4	0,00	4.983,30	5.182,63	0,00	10.165,93
2202	940	05	4	14.746,00	0,00	0,00	17.070,00	31.816,00
Custo por Exercício da(s) Ação(ões) vinculada(s) ao PROGRAMA				528.931,00	557.590,68	577.592,69	612.306,00	R\$ 2.276.420,37

Legenda: Tipo:
 1-Projeto
 2-Atividade
 3-Operação Especial
 4-Reserva de Contingência

Fonte de Recurso:
 01-Tesouro(Receitas Próprias)
 02-Transferências e Convênios Estaduais-Vinculados
 05-Transferências e Convênios Federais-Vinculados

Categoria Econômica:
 3-Despesas Correntes(custeio)
 4-Despesas de Capital(Investimento)
 9-Reserva de Contingência

JUSTIFICATIVA(S) DA(S) MODIFICAÇÃO(ÕES)

Lei Nº	Data da Lei	Descrição
589	28/11/2018	ALTERAÇÕES DAS METAS DO PPA PARA ADEQUAÇÃO DO ORÇAMENTO ANO/2019
0	28/11/2018	
589	28/11/2018	Suplementação - Decreto No. 1 de 02/01/2019
589	28/11/2018	Suplementação - Decreto No. 7 de 01/02/2019



PREFEITURA DE ÁGUA BRANCA
AV. JOÃO FERREIRA
06554760/0001-27

Tabela XII - Programas, Metas e Ações (Planejamento Orcamentário)

INICIAL
<input checked="" type="checkbox"/> ALTERAÇÃO
INCLUSÃO
EXCLUSÃO

PROGRAMA GOVERNAMENTAL:

Tipo	Cód.	Descrição	Classificação:
1	0031	DESENVOLVIMENTO ECONÔMICO	Finalístico
			<input checked="" type="checkbox"/> Apoio Administrativo
			Operações Especiais

Público Alvo: ORGÃO MANTIDO

Objetivo: PROMOVER O DESENVOLVIMENTO ECONÔMICO DE FORMA SUSTENTÁVEL NO MUNICÍPIO.

Justificativa: VALORIZAÇÃO DO CIDADÃO E DESENVOLVIMENTO ECONÔMICO

META(S) de Resultado(s)

Indicador(es) do(s) Programa(s)	Unidade de Medida do(s) Indicador(es)	Índice Recente	Índice Futuro	Previsão da Evolução do(s) Indicador(es) por Exercício			
				2018	2019	2020	2021
%	% PORCENTAGEM	70	86	74	78	82	86

Custo Total Estimado para o PROGRAMA 1.520.572,00

Legenda: Tipo: 0-Encargos Especiais 1-Caráter Continuado (Plurianual) 2-Não Continuado (Anual / Temporário)

Classificação Institucional:

Entidade	2	PREFEITURA MUNICIPAL DE ÁGUA BRANCA
Poder	02	PODER EXECUTIVO
Órgão	02.09	SECRETARIA MUNICIPAL DE DESENVOLVIMENTO ECONÔMICO
Unidade	02.09.00	SECRETARIA MUNICIPAL DE DESENVOLVIMENTO ECONÔMICO

AÇÃO(ÕES) de Governo:			Classificação Funcional		Unidade de Medida dos Produtos		METAS FISICAS por Exercício				Meta PPA
Cód.	Descrição	Função	SubFunção			2018	2019	2020	2021		
1	1022 CONSTRUÇÃO DO CENTRO DE ARTESANATO	04	122	UN	UNIDADE	1	1	1	1	0	



PREFEITURA DE ÁGUA BRANCA

AV. JOÃO FERREIRA

06554760/0001-27

Página 99 de 106

INICIAL
X ALTERAÇÃO
INCLUSÃO
EXCLUSÃO

Tabela XII - Programas, Metas e Ações (Planejamento Orcamentário)

1	1027	AQUISIÇÃO DE EQUIPAMENTO E MATERIAL PERMANENTE	04	122	%	PORCENTAGEM	100	100	100	100	0
1	1116	IMPLANTAÇÃO DE VIAS ARTERIAS E PÓLO EMPRESARIAL / I	04	122	%	PORCENTAGEM	25	25	25	25	0
2	2088	MANUTENÇÃO DE SECRETARIA DE DES. ECONÔMICO	04	691	%	PORCENTAGEM	100	100	100	100	0
2	2089	INCENTIVO A MODERNIZAÇÃO DAS ATIVIDADES COMERCIAIS	04	691	%	PORCENTAGEM	100	100	100	100	0
2	2210	IMPLANTAÇÃO DO SISTEMA DE NOTAS ELETRÔNICA	04	122	%	PORCENTAGEM	100	100	100	100	0
2	2226	MANUTENÇÃO DO DEPARTAMENTO DE CADASTRO E TRIBUTAÇÃO	04	691	%	PORCENTAGEM	100	100	100	100	0

Código da(s) Ação(ões)	F.R. Gru	F.R. Cód	Categoria Econômica	METAS FINANCEIRAS por Exercício (em R\$)				Custo Total Estimado para a(s) AÇÃO(ÕES)
				2018	2019	2020	2021	
1022	510	05	4	0,00	10.500,00	10.920,00	0,00	21.420,00
1022	520	05	4	0,00	7.763,70	8.074,25	0,00	15.837,95
1022	940	05	4	17.394,00	0,00	0,00	20.136,00	37.530,00
1022	001	00	4	596,00	625,80	650,83	690,00	2.562,63
1027	001	00	4	894,00	938,70	976,25	1.035,00	3.843,95
1027	510	05	4	0,00	3.756,90	3.907,18	0,00	7.664,08
1027	520	05	4	0,00	15.025,50	15.626,52	0,00	30.652,02
1027	940	05	4	17.888,00	0,00	0,00	20.707,00	38.595,00
1116	520	05	3	0,00	10.429,65	10.846,84	0,00	21.276,49
1116	940	05	3	17.529,00	0,00	0,00	20.291,00	37.820,00
1116	510	05	3	0,00	7.975,80	8.294,84	0,00	16.270,64
1116	001	00	3	357,00	374,85	389,85	414,00	1.535,70
2088	001	00	3	197.840,00	194.732,00	216.041,27	229.025,00	837.638,27
2089	001	00	3	8.169,00	8.577,45	8.920,55	9.456,00	35.123,00
2089	510	05	3	0,00	20.535,90	21.357,34	0,00	41.893,24
2089	520	05	3	0,00	19.534,20	20.315,58	0,00	39.849,78
2089	940	05	3	38.162,00	0,00	0,00	44.178,00	82.340,00
2210	001	00	3	17.889,00	18.783,45	19.534,80	20.708,00	76.915,25
2226	001	00	3	45.000,00	47.250,00	27.460,00	52.094,00	171.804,00
Custo por Exercício da(s) Ação(ões) vinculada(s) ao PROGRAMA				361.718,00	366.803,90	373.316,10	418.734,00	R\$ 1.520.572,00

Legenda: Tipo:
1-Projeto
2-Atividade
3-Operação Especial

Fonte de Recurso:
01-Tesouro(Receitas Próprias)
02-Transferências e Convênios Estaduais-Vinculados
05-Transferências e Convênios Federais-Vinculados

Categoria Econômica:
3-Despesas Correntes(custeio)
4-Despesas de Capital(investimento)
9-Reserva de Contingência



PREFEITURA DE ÁGUA BRANCA

AV. JOÃO FERREIRA

06554760/0001-27

Página 100 de 10

INICIAL
X ALTERAÇÃO
INCLUSÃO
EXCLUSÃO

Tabela XII - Programas, Metas e Ações (Planejamento Orcamentário)

4-Reserva de Contingência

JUSTIFICATIVA(S) DA(S) MODIFICAÇÃO(ÕES)		
Lei Nº	Data da Lei	Descrição
589	28/11/2018	ALTERAÇÕES DAS METAS DO PPA PARA ADEQUAÇÃO DO ORÇAMENTO ANO/2019
0	28/11/2018	
589	28/11/2018	Suplementação - Decreto No. 7 de 01/02/2019



PREFEITURA DE ÁGUA BRANCA
 AV. JOÃO FERREIRA
 06554760/0001-27

Tabela XII - Programas, Metas e Ações (Planejamento Orcamentário)

INICIAL
<input checked="" type="checkbox"/> ALTERAÇÃO
INCLUSÃO
EXCLUSÃO

PROGRAMA GOVERNAMENTAL:

Tipo	Cód.	Descrição	Classificação:
1	0032	PROGRAMA PÃO NA MESA	X Finalístico
			Apoio Administrativo
			Operações Especiais

Público Alvo: FAMILIAS DE BAIXA RENDA

Objetivo: ATENDER TRANSFERÊNCIA DE RENDA MÍNIMA PARA FAMILIAS EM SITUAÇÃO DE EXTREMA POBREZA.

Justificativa: ATENDER AS PESSOAS NÃO CONTEMPLADAS COM PROGRAMAS FEDERAIS E ESTADUAIS

META(S) de Resultado(s)

Indicador(es) do(s) Programa(s)	Unidade de Medida do(s) Indicador(es)	Índice Recente	Índice Futuro	Previsão da Evolução do(s) Indicador(es) por Exercício			
				2018	2019	2020	2021
%	% PORCENTAGEM	100	100	100	100	100	100
Custo Total Estimado para o PROGRAMA				1.182.397,00			

Legenda: Tipo: 0-Encargos Especiais 1-Caráter Continuado (Plurianual) 2-Não Continuado (Anual / Temporário)

Classificação Institucional:

Entidade	5	FUNDO MUNICIPAL DE ASSISTÊNCIA SOCIAL - FMAS
Poder	02	PODER EXECUTIVO
Órgão	02.08	SECRETARIA MUNICIPAL DE ASSISTÊNCIA SOCIAL E CIDADANIA
Unidade	02.08.01	FUNDO MUNICIPAL DE ASSISTÊNCIA SOCIAL - FMAS

AÇÃO(ÕES) de Governo:

o	Cód.	Descrição	Classificação Funcional		Unidade de Medida dos Produtos	METAS FISICAS por Exercício				Meta PPA
			Função	SubFunção		2018	2019	2020	2021	
2	2211	DISPÊNDIOS COM O PROGRAMA BOLSA FAMÍLIA MUNICIPAL - BFM	08	244	% PORCENTAGEM	100	100	100	100	0



PREFEITURA DE ÁGUA BRANCA
 AV. JOÃO FERREIRA
 06554760/0001-27

Tabela XII - Programas, Metas e Ações (Planejamento Orcamentário)

INICIAL
<input checked="" type="checkbox"/> ALTERAÇÃO
INCLUSÃO
EXCLUSÃO

Código da(s) Ação(ões)	F.R. Gru	F.R. Cód	Categoria Econômica	METAS FINANCEIRAS por Exercício (em R\$)				Custo Total Estimado para a(s) AÇÃO(ÕES)
				2018	2019	2020	2021	
2211	001	00	3	275.000,00	288.750,00	300.300,00	318.347,00	1.182.397,00
Custo por Exercício da(s) Ação(ões) vinculada(s) ao PROGRAMA				275.000,00	288.750,00	300.300,00	318.347,00	R\$ 1.182.397,00

Legenda: Tipo: 1-Projeto 2-Atividade 3-Operação Especial 4-Reserva de Contingência
 Fonte de Recurso: 01-Tesouro(Receitas Próprias) 02-Transferências e Convênios Estaduais-Vinculados 05-Transferências e Convênios Federais-Vinculados
 Categoria Econômica: 3-Despesas Correntes(custeio) 4-Despesas de Capital(investimento) 9-Reserva de Contingência

JUSTIFICATIVA(S) DA(S) MODIFICAÇÃO(ÕES):

Lei Nº	Data da Lei	Descrição
0	28/11/2018	



PREFEITURA DE ÁGUA BRANCA
AV. JOÃO FERREIRA
06554760/0001-27

Página 103 de 10

INICIAL
<input checked="" type="checkbox"/> ALTERAÇÃO
INCLUSÃO
EXCLUSÃO

Tabela XII - Programas, Metas e Ações (Planejamento Orcamentário)

PROGRAMA GOVERNAMENTAL:									
Tipo	Cód.	Descrição	Classificação:						
1	0033	MANUTENÇÃO DO SISTEMA DE TRANSPORTE ELETIVO DE PACIENTES	<input checked="" type="checkbox"/> Finalístico <input type="checkbox"/> Apoio Administrativo <input type="checkbox"/> Operações Especiais						
Público Alvo: PACIENTES									
Objetivo: VIABILIZAR APOIO JUNTO AO GOVERNO DO ESTADO PARA GARANTIR O TRANSPORTE DE PACIENTES PARA O TRATAMENTO DE SAÚDE.									
Justificativa: MELHORAR A QUALIDADE DE VIDA DAS PESSOAS									
META(S) de Resultado(s)					Previsão da Evolução do(s) Indicador(es) por Exercício				
Indicador(es) do(s) Programa(s)		Unidade de Medida do(s) Indicador(es)	Índice Recente	Índice Futuro	2018	2019	2020	2021	
%		% PORCENTAGEM	75	95	80	85	90	95	
Custo Total Estimado para o PROGRAMA									304.730,00
Legenda: Tipo: 0-Encargos Especiais 1-Caráter Continuado (Plurianual) 2-Não Continuado (Anual / Temporário)									

Classificação Institucional:										
Entidade	4	FUNDO MUNICIPAL DE SAÚDE - FMS								
Poder	02	PODER EXECUTIVO								
Órgão	02.05	SECRETARIA MUNICIPAL DE SAÚDE								
Unidade	02.05.01	FUNDO MUNICIPAL DE SAÚDE								
AÇÃO(ÕES) de Governo:			Classificação Funcional		Unidade de Medida dos Produtos	METAS FISICAS por Exercício				Meta PPA
o	Cód.	Descrição	Função	SubFunção		2018	2019	2020	2021	
2	2212	DISPÊNDIOS COM O TRANSPORTE ELETIVO DE PACIENTES	10	301	% PORCENTAGEM	100	100	100	100	0



PREFEITURA DE ÁGUA BRANCA
AV. JOÃO FERREIRA
06554760/0001-27

Página 104 de 10

INICIAL
<input checked="" type="checkbox"/> ALTERAÇÃO
INCLUSÃO
EXCLUSÃO

Tabela XII - Programas, Metas e Ações (Planejamento Orcamentário)

Código da(s) Ação(ões)	F.R. Gru	F.R. Cód	Categoria Econômica	METAS FINANCEIRAS por Exercício (em R\$)				Custo Total Estimado para a(s) AÇÃO(ÕES)
				2018	2019	2020	2021	
2212	001	00	3	15.000,00	79.250,00	98.020,00	17.365,00	209.635,00
2212	214	02	3	0,00	15.000,00	15.600,00	0,00	30.600,00
2212	220	02	3	15.000,00	15.750,00	16.380,00	17.365,00	64.495,00
Custo por Exercício da(s) Ação(ões) vinculada(s) ao PROGRAMA				30.000,00	110.000,00	130.000,00	34.730,00	R\$ 304.730,00
Legenda: Tipo:			Fonte de Recurso:			Categoria Econômica:		
1-Projeto			01-Tesouro(Receitas Próprias)			3-Despesas Correntes(custeio)		
2-Atividade			02-Transferências e Convênios Estaduais-Vinculados			4-Despesas de Capital(investimento)		
3-Operação Especial			05-Transferências e Convênios Federais-Vinculados			9-Reserva de Contingência		
4-Reserva de Contingência								

JUSTIFICATIVA(S) DA(S) MODIFICAÇÃO(ÕES)		
Lei Nº	Data da Lei	Descrição
500	28/11/2018	ALTERAÇÕES DAS METAS DO PPA PARA ADEQUAÇÃO DO ORÇAMENTO ANO/2019
500	28/11/2018	
589	28/11/2018	Suplementação - Decreto No. 1 de 02/01/2019



PREFEITURA DE ÁGUA BRANCA
 AV. JOÃO FERREIRA
 06554760/0001-27

Página 105 de 10

INICIAL
X ALTERAÇÃO
INCLUSÃO
EXCLUSÃO

Tabela XII - Programas, Metas e Ações (Planejamento Orcamentário)

PROGRAMA GOVERNAMENTAL:										
Tipo	Cód.	Descrição	Classificação:							
1	0034	CRIANÇA FELIZ	X	Finalístico						
				Apoio Administrativo						
				Operações Especiais						
Público Alvo: CRIANÇAS DE 0 A 6 ANOS E FAMILIAS EM SITUAÇÃO DE VUNERABILIDADE										
Objetivo: PROMOVER O DESENVOLVIMENTO HUMANO A PARTIR DO APOIO E DO ACOMPANHAMENTO DO DESENVOLVIMENTO INFANTIL INTEGRAL NA PRIMEIRA INFÂNCIA E APOIAR A GESTANTE E A FAMÍLIA NA PREPARAÇÃO PARA O NASCIMENTO E NOS CUIDADOS PERINATAIS.										
Justificativa: MELHORAR A QUALIDADE DE VIDA DAS CRIANÇAS E FAMILIAS BENEFICIADAS, CONTRIBUINDO-SE TAMBÉM PARA A DIMINUIÇÃO DA EVASÃO ESCOLAR.										
META(S) de Resultado(s)							Previsão da Evolução do(s) Indicador(es) por Exercício			
Indicador(es) do(s) Programa(s)			Unidade de Medida do(s) Indicador(es)		Índice Recente	Índice Futuro	2018	2019	2020	2021
%			%		PORCENTAGEM	100	100	100	100	100
Custo Total Estimado para o PROGRAMA							335.371,00			
Legenda: Tipo: 0-Encargos Especiais 1-Caráter Continuado (Plurianual) 2-Não Continuado (Anual / Temporário)										

Classificação Institucional:											
Entidade	5	FUNDO MUNICIPAL DE ASSISTÊNCIA SOCIAL - FMAS									
Poder	02	PODER EXECUTIVO									
Órgão	02.08	SECRETARIA MUNICIPAL DE ASSISTÊNCIA SOCIAL E CIDADANIA									
Unidade	02.08.01	FUNDO MUNICIPAL DE ASSISTÊNCIA SOCIAL - FMAS									
AÇÃO(ÕES) de Governo:				Classificação Funcional		Unidade de Medida dos Produtos	METAS FÍSICAS por Exercício				Meta PPA
Cód.	Descrição	Função	SubFunção			2018	2019	2020	2021		
2	2218 MANUTENÇÃO DO PROGRAMA CRIANÇA FELIZ	08	243	%		PORCENTAGEM	100	100	100	100	0



PREFEITURA DE ÁGUA BRANCA
 AV. JOÃO FERREIRA
 06554760/0001-27

Página 106 de 10

INICIAL
X ALTERAÇÃO
INCLUSÃO
EXCLUSÃO

Tabela XII - Programas, Metas e Ações (Planejamento Orcamentário)

Código da(s) Ação(ões)	F.R. Gru	F.R. Cód	Categoria Econômica	METAS FINANCEIRAS por Exercício (em R\$)				Custo Total Estimado para a(s) AÇÃO(ÕES)	
				2018	2019	2020	2021		
2218	311	04	3	78.000,00	81.900,00	85.176,00	90.295,00	335.371,00	
Custo por Exercício da(s) Ação(ões) vinculada(s) ao PROGRAMA				78.000,00	81.900,00	85.176,00	90.295,00	R\$ 335.371,00	
Legenda: Tipo:				Fonte de Recurso:				Categoria Econômica:	
1-Projeto				01-Tesouro(Receitas Próprias)				3-Despesas Correntes(custeio)	
2-Atividade				02-Transferências e Convênios Estaduais-Vinculados				4-Despesas de Capital(investimento)	
3-Operação Especial				05-Transferências e Convênios Federais-Vinculados				9-Reserva de Contingência	
4-Reserva de Contingência									

JUSTIFICATIVA(S) DA(S) MODIFICAÇÃO(ÕES):		
Lei Nº	Data da Lei	Descrição
0	28/11/2018	